

# 医薬品インタビューフォーム

日本病院薬剤師会のI F記載要領2018（2019年更新版）に準拠して作成

高尿酸血症治療剤

日本薬局方 アロプリノール錠

## アロプリノール錠50mg「あゆみ」

## アロプリノール錠100mg「あゆみ」

Allopurinol tablets 50mg・100mg [AYUMI]

剤形	錠剤												
製剤の規制区分	処方箋医薬品 <sup>注)</sup> 注) 注意—医師等の処方箋により使用すること												
規格・含量	50mg：1錠中（日局）アロプリノール50mg含有 100mg：1錠中（日局）アロプリノール100mg含有												
一般名	和名：アロプリノール(JAN) 洋名：Allopurinol(JAN, INN)												
製造販売承認年月日 薬価基準収載・ 販売開始年月日	<table><thead><tr><th></th><th>製造販売承認年月日</th><th>薬価基準収載年月日</th><th>販売開始年月日</th></tr></thead><tbody><tr><td>50mg</td><td>2010年7月15日</td><td>2015年12月11日 (承継・販売名変更による)</td><td>2010年12月8日</td></tr><tr><td>100mg</td><td>2006年3月1日</td><td>2015年12月11日 (承継・販売名変更による)</td><td>1975年1月</td></tr></tbody></table>		製造販売承認年月日	薬価基準収載年月日	販売開始年月日	50mg	2010年7月15日	2015年12月11日 (承継・販売名変更による)	2010年12月8日	100mg	2006年3月1日	2015年12月11日 (承継・販売名変更による)	1975年1月
	製造販売承認年月日	薬価基準収載年月日	販売開始年月日										
50mg	2010年7月15日	2015年12月11日 (承継・販売名変更による)	2010年12月8日										
100mg	2006年3月1日	2015年12月11日 (承継・販売名変更による)	1975年1月										
製造販売（輸入）・ 提携・販売会社名	製造販売元：あゆみ製薬株式会社												
医薬情報担当者の連絡先													
問い合わせ窓口	あゆみ製薬株式会社 くすり相談室 TEL：0120-137-413 FAX：0120-431-374 医療関係者向けホームページ <a href="https://www.ayumi-pharma.com/medical/">https://www.ayumi-pharma.com/medical/</a>												

本I Fは2023年11月改訂の添付文書の記載に基づき改訂した。

最新の情報は、独立行政法人 医薬品医療機器総合機構の医薬品情報検索ページで確認してください。

## 1. 医薬品インタビューフォーム作成の経緯

医療用医薬品の基本的な要約情報として、医療用医薬品添付文書（以下、添付文書）がある。医療現場で医師・薬剤師等の医療従事者が日常業務に必要な医薬品の適正使用情報を活用する際には、添付文書に記載された情報を裏付ける更に詳細な情報が必要な場合があり、製薬企業の医薬情報担当者（以下、MR）等への情報の追加請求や質疑により情報を補完してきている。この際に必要な情報を網羅的に入手するための項目リストとして医薬品インタビューフォーム（以下、I Fと略す）が誕生した。

1988年に日本病院薬剤師会（以下、日病薬）学術第2小委員会がI Fの位置付け、I F記載様式、I F記載要領を策定し、その後1998年に日病薬学術第3小委員会が、2008年、2013年に日病薬医薬情報委員会がI F記載要領の改訂を行ってきた。

I F記載要領2008以降、I FはPDF等の電子的データとして提供することが原則となった。これにより、添付文書の主要な改訂があった場合に改訂の根拠データを追加したI Fが速やかに提供されることとなった。最新版のI Fは、医薬品医療機器総合機構（以下、PMDA）の医療用医薬品情報検索のページ（<http://www.pmda.go.jp/PmdaSearch/iyakuSearch/>）にて公開されている。日病薬では、2009年より新医薬品のI Fの情報を検討する組織として「インタビューフォーム検討会」を設置し、個々のI Fが添付文書を補完する適正使用情報として適切か審査・検討している。

2019年の添付文書記載要領の変更に合わせて、I F記載要領2018が公表され、今般「医療用医薬品の販売情報提供活動に関するガイドライン」に関連する情報整備のため、その更新版を策定した。

## 2. I Fとは

I Fは「添付文書等の情報を補完し、医師・薬剤師等の医療従事者にとって日常業務に必要な、医薬品の品質管理のための情報、処方設計のための情報、調剤のための情報、医薬品の適正使用のための情報、薬学的な患者ケアのための情報等が集約された総合的な個別の医薬品解説書として、日病薬が記載要領を策定し、薬剤師等のために当該医薬品の製造販売又は販売に携わる企業に作成及び提供を依頼している学術資料」と位置付けられる。

I Fに記載する項目配列は日病薬が策定したI F記載要領に準拠し、一部の例外を除き承認の範囲内の情報が記載される。ただし、製薬企業の機密等に関わるもの及び利用者自らが評価・判断・提供すべき事項等はI Fの記載事項とはならない。言い換えると、製薬企業から提供されたI Fは、利用者自らが評価・判断・臨床適用するとともに、必要な補完をするものという認識を持つことを前提としている。

I Fの提供は電子データを基本とし、製薬企業での製本は必須ではない。

## 3. I Fの利用にあたって

電子媒体のI Fは、PMDAの医療用医薬品情報検索のページに掲載場所が設定されている。

製薬企業は「医薬品インタビューフォーム作成の手引き」に従ってI Fを作成・提供するが、I Fの原点を踏まえ、医療現場に不足している情報やI F作成時に記載し難い情報等については製薬企業のMR等へのインタビューにより利用者自らが内容を充実させ、I Fの利用性を高める必要がある。また、随時改訂される使用上の注意等に関する事項に関しては、I Fが改訂されるまでの間は、製薬企業が提

供する改訂内容を明らかにした文書等，あるいは各種の医薬品情報提供サービス等により薬剤師等自らが整備するとともに，I Fの使用にあたっては，最新の添付文書をPMDAの医薬品医療機器情報検索のページで確認する必要がある。

なお，適正使用や安全性の確保の点から記載されている「V. 5. 臨床成績」や「XII. 参考資料」，「XIII. 備考」に関する項目等は承認を受けていない情報が含まれることがあり，その取り扱いには十分留意すべきである。

#### 4. 利用に際しての留意点

I Fを日常業務において欠かすことができない医薬品情報源として活用していただきたい。I Fは日病薬の要請を受けて，当該医薬品の製造販売又は販売に携わる企業が作成・提供する，医薬品適正使用のための学術資料であるとの位置づけだが，記載・表現には薬機法の広告規則や医療用医薬品の販売情報提供活動に関するガイドライン，製薬協コード・オブ・プラクティス等の制約を一定程度受けざるを得ない。販売情報提供活動ガイドラインでは，未承認薬や承認外の用法等に関する情報提供について，製薬企業が医療従事者からの求めに応じて行うことは差し支えないとされており，MR等へのインタビューや自らの文献調査などにより，利用者自らがI Fの内容を充実させるべきものであることを認識しておかなければならない。製薬企業から得られる情報の科学的根拠を確認し，その客観性を見抜き，医療現場における適正使用を確保することは薬剤師の本務であり，I Fを活用して日常業務を更に価値あるものにしていただきたい。

# 目次

I. 概要に関する項目	1	8. トランスポーターに関する情報	15
1. 開発の経緯	1	9. 透析等による除去率	15
2. 製品の治療学的特性	1	10. 特定の背景を有する患者	15
3. 製品の製剤学的特性	1	11. その他	15
4. 適正使用に関して周知すべき特性	1	VII. 安全性（使用上の注意等）に関する項目	16
5. 承認条件及び流通・使用上の制限事項	1	1. 警告内容とその理由	16
6. RMPの概要	2	2. 禁忌内容とその理由	16
II. 名称に関する項目	3	3. 効能又は効果に関連する注意とその理由	16
1. 販売名	3	4. 用法及び用量に関連する注意とその理由	16
2. 一般名	3	5. 重要な基本的注意とその理由	16
3. 構造式又は示性式	3	6. 特定の背景を有する患者に関する注意	16
4. 分子式及び分子量	3	7. 相互作用	17
5. 化学名（命名法）又は本質	3	8. 副作用	19
6. 慣用名、別名、略号、記号番号	3	9. 臨床検査結果に及ぼす影響	20
III. 有効成分に関する項目	4	10. 過量投与	20
1. 物理化学的性質	4	11. 適用上の注意	20
2. 有効成分の各種条件下における安定性	4	12. その他の注意	20
3. 有効成分の確認試験法、定量法	4	IX. 非臨床試験に関する項目	22
IV. 製剤に関する項目	5	1. 薬理試験	22
1. 剤形	5	2. 毒性試験	22
2. 製剤の組成	5	X. 管理的事項に関する項目	23
3. 添付溶解液の組成及び容量	6	1. 規制区分	23
4. 力価	6	2. 有効期間	23
5. 混入する可能性のある夾雑物	6	3. 包装状態での貯法	23
6. 製剤の各種条件下における安定性	6	4. 取扱い上の注意	23
7. 調製法及び溶解後の安定性	6	5. 患者向け資材	23
8. 他剤との配合変化（物理化学的変化）	6	6. 同一成分・同効薬	23
9. 溶出性	6	7. 国際誕生年月日	23
10. 容器・包装	8	8. 製造販売承認年月日及び承認番号、薬価基準収載年月日、販売開始年月日	23
11. 別途提供される資材類	9	9. 効能又は効果追加、用法及び用量変更追加等の年月日及びその内容	24
12. その他	9	10. 再審査結果、再評価結果公表年月日及びその内容	24
V. 治療に関する項目	10	11. 再審査期間	24
1. 効能又は効果	10	12. 投薬期間制限に関する情報	24
2. 効能又は効果に関連する注意	10	13. 各種コード	24
3. 用法及び用量	10	14. 保険給付上の注意	24
4. 用法及び用量に関連する注意	10	XI. 文献	25
5. 臨床成績	10	1. 引用文献	25
VI. 薬効薬理に関する項目	12	2. その他の参考文献	25
1. 薬理的に関連のある化合物又は化合物群	12	XII. 参考資料	26
2. 薬理作用	12	1. 主な外国での発売状況	26
VII. 薬物動態に関する項目	13	2. 海外における臨床支援情報	26
1. 血中濃度の推移	13	XIII. 備考	27
2. 薬物速度論的パラメータ	14	1. 調剤・服薬支援に際して臨床判断を行うにあたっての参考情報	27
3. 母集団（ポピュレーション）解析	14	2. その他の関連資料	27
4. 吸収	14		
5. 分布	14		
6. 代謝	15		
7. 排泄	15		

# I. 概要に関する項目

## 1. 開発の経緯

アロプリノールは、高尿酸血症治療剤であり、本邦では1969年に上市されている。  
アロプリノール錠100mg「ショーワ」はアロプリノール錠の名称で後発医薬品として1974年に承認を取得し、1975年1月より発売開始した。その後、「医療事故を防止するための医薬品の表示事項及び販売名の取扱いについて」（厚生労働省医薬発第935号、平成12年9月19日）に基づき、2006年3月1日にアロプリノール錠100mg「ショーワ」として販売名を変更して承認を取得し、同年6月に薬価基準収載された。

また、アロプリノール錠50mg「ショーワ」は後発医薬品として2010年7月15日に承認を取得し、同年11月19日に薬価基準収載され、12月8日に発売開始した。

その後、2015年12月に昭和薬品化工株式会社からあゆみ製薬株式会社に製造販売承認が承継され、『アロプリノール錠50mg「あゆみ」』及び『アロプリノール錠100mg「あゆみ」』に名称変更した。

## 2. 製品の治療学的特性

1. アロプリノールは、キサンチンオキシダーゼに対して、ヒポキサンチン及びキサンチンと拮抗することによって尿酸の生合成を抑制し、その結果血中尿酸値及び尿中尿酸値を低下させる。

（「VI. 薬効薬理に関する項目 2. 薬理作用」の項参照）

2. 重大な副作用として中毒性表皮壊死融解症（Toxic Epidermal Necrolysis：TEN）、皮膚粘膜眼症候群（Stevens-Johnson 症候群）、剥脱性皮膚炎等の重篤な皮膚障害又は過敏性血管炎、薬剤性過敏症候群、ショック、アナフィラキシー、再生不良性貧血、汎血球減少、無顆粒球症、血小板減少、劇症肝炎等の重篤な肝機能障害、黄疸、腎不全、腎不全の増悪、間質性腎炎を含む腎障害、間質性肺炎、横紋筋融解症、無菌性髄膜炎があらわれることがある。

（「VIII. 8. 副作用」の項参照）

## 3. 製品の製剤学的特性

特になし

## 4. 適正使用に関して周知すべき特性

適正使用に関する資材、最適使用推進ガイドライン等	有無
RMP	無
追加のリスク最小化活動として作成されている資材	無
最適使用推進ガイドライン	無
保険適用上の留意事項通知	無

(2023年11月24日時点)

## 5. 承認条件及び流通・使用上の制限事項

### (1) 承認条件

該当しない

### (2) 流通・使用上の制限事項

該当しない

I. 概要に関する項目

**6. RMPの概要**

該当しない（RMP策定対象外）

## II. 名称に関する項目

---

### 1. 販売名

#### (1) 和名

アロプリノール錠 50mg 「あゆみ」

アロプリノール錠 100mg 「あゆみ」

#### (2) 洋名

Allopurinol Tab. 50mg “AYUMI”

Allopurinol Tab. 100mg “AYUMI”

#### (3) 名称の由来

一般名（アロプリノール）、剤形、含有量、社名を合わせて命名した。

### 2. 一般名

#### (1) 和名（命名法）

アロプリノール（JAN、INN）

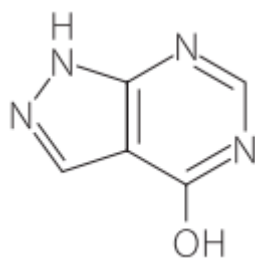
#### (2) 洋名（命名法）

Allopurinol（JAN、INN）

#### (3) ステム（stem）

不明

### 3. 構造式又は示性式



### 4. 分子式及び分子量

分子式：C<sub>5</sub>H<sub>4</sub>N<sub>4</sub>O

分子量：136.11

### 5. 化学名（命名法）又は本質

1*H*-Pyrazolo[3,4-*d*]pyrimidin-4-ol（IUPAC）

### 6. 慣用名、別名、略号、記号番号

該当資料なし

## Ⅲ. 有効成分に関する項目

---

### 1. 物理化学的性質

#### (1) 外観・性状

白色～微黄白色の結晶又は結晶性の粉末である<sup>1)</sup>。

#### (2) 溶解性

*N,N*-ジメチルホルムアミドに溶けにくく、水又はエタノール (99.5) に極めて溶けにくい。アンモニア試液に溶ける<sup>1)</sup>。

#### (3) 吸湿性

該当資料なし

#### (4) 融点（分解点）、沸点、凝固点

該当資料なし

#### (5) 酸塩基解離定数

該当資料なし

#### (6) 分配係数

該当資料なし

#### (7) その他の主な示性値

該当資料なし

### 2. 有効成分の各種条件下における安定性

該当資料なし

### 3. 有効成分の確認試験法、定量法

日局「アロプリノール」の確認試験による。

日局「アロプリノール」の定量法による。









## IV. 製剤に関する項目

### 1. 剤形

#### (1) 剤形の区別

アロプリノール錠 50mg 「あゆみ」 : 錠剤 素錠  
 アロプリノール錠 100mg 「あゆみ」 : 錠剤 素錠

#### (2) 製剤の外観及び性状

		アロプリノール錠 50mg 「あゆみ」	アロプリノール錠 100mg 「あゆみ」
剤形		素錠	素錠
色調		白色～微黄白色	白色
外形	表面		
	裏面		
	側面		
長径 (mm)		6.5	9.0
短径 (mm)		—	—
厚さ (mm)		2.2	3.6
質量 (mg)		100	308

#### (3) 識別コード

アロプリノール錠 50mg 「あゆみ」 : SH50 (錠及びPTPシート)  
 アロプリノール錠 100mg 「あゆみ」 : SH301 (PTPシート)

#### (4) 製剤の物性

該当資料なし

#### (5) その他

該当しない

### 2. 製剤の組成

#### (1) 有効成分（活性成分）の含量及び添加物

販売名	アロプリノール錠 50mg 「あゆみ」	アロプリノール錠 100mg 「あゆみ」
有効成分	1錠中 (日局) アロプリノール50mg	1錠中 (日局) アロプリノール 100mg
添加剤	乳糖水和物、結晶セルロース、トウモロコシデンプン、ヒドロキシプロピルセルロース、低置換度ヒドロキシプロピルセルロース、含水二酸化ケイ素、ステアリン酸マグネシウム	乳糖水和物、トウモロコシデンプン、ヒドロキシプロピルセルロース、ステアリン酸マグネシウム

#### (2) 電解質等の濃度

該当しない

#### IV. 製剤に関する項目

##### (3) 熱量

該当資料なし

##### 3. 添付溶解液の組成及び容量

該当しない

##### 4. 力価

該当しない

##### 5. 混入する可能性のある夾雑物

製剤特有の分解生成物は認められていない。

##### 6. 製剤の各種条件下における安定性

《アロプリノール錠 50mg 「あゆみ」》<sup>2)</sup>

試験の種類	保存条件	保存形態	保存期間	測定項目	結果
加速試験	40°C/75%RH	PTP包装	6 箇月	性状 確認試験 含量均一性試験 溶出試験 定量法	規格内

《アロプリノール錠 100mg 「あゆみ」》<sup>3)</sup>

試験の種類	保存条件	保存形態	保存期間	測定項目	結果
長期保存試験	25°C/60%RH	PTP包装	5 年	性状 確認試験 溶出試験 定量法	規格内
加速試験	40°C/75%RH	PTP 包装	6 箇月	性状 確認試験 質量偏差試験 溶出試験 定量法	規格内

##### 7. 調製法及び溶解後の安定性

該当しない

##### 8. 他剤との配合変化（物理化学的变化）

該当資料なし

##### 9. 溶出性

《アロプリノール錠 50 mg》<sup>4)</sup>

「後発医薬品の生物学的同等性試験ガイドラインについて」（平成 18 年 11 月 24 日改正、薬食審査発第 1124004 号）により、標準製剤（ザイロリック錠 50）との溶出挙動の比較を行った。

方 法：日本薬局方一般試験法 溶出試験法（パドル法）

試 験 液：900mL

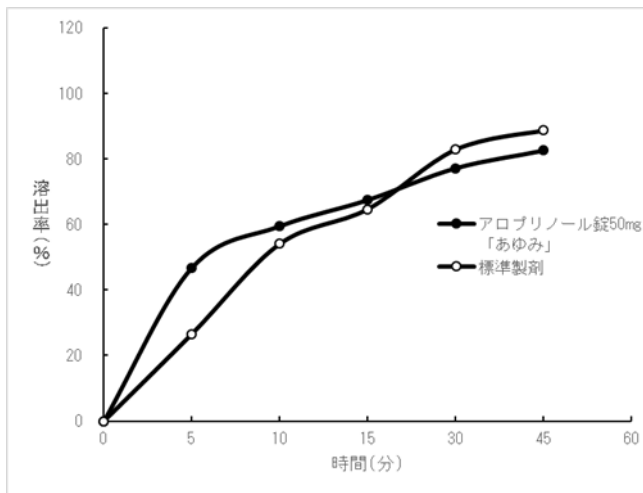
パドルの回転数：50 回転/分

試験液の種類：pH1.2、pH5.0、pH6.8、水

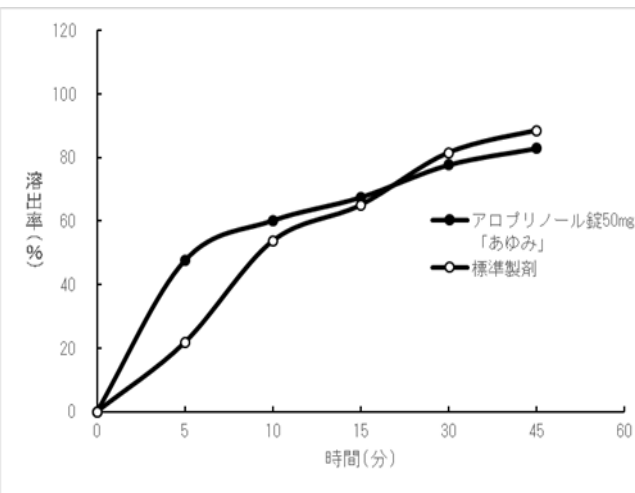
分析法：紫外可視吸光度測定法

結果：本剤の溶出挙動は日本薬局方外医薬品規格第3部に定められたアロプリノール錠の溶出規格に適合する。

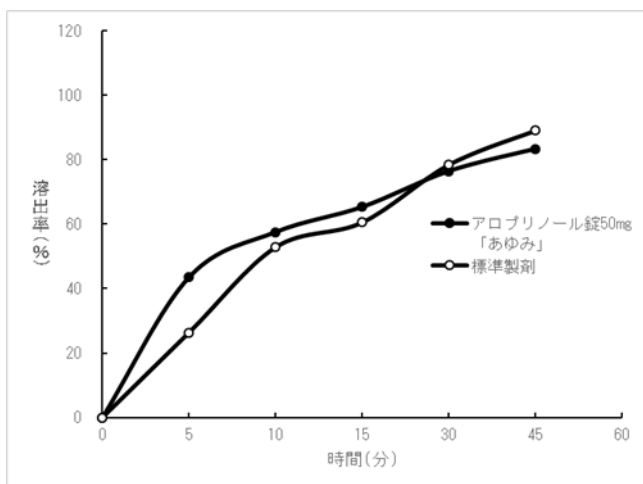
pH1.2における溶出率-時間曲線



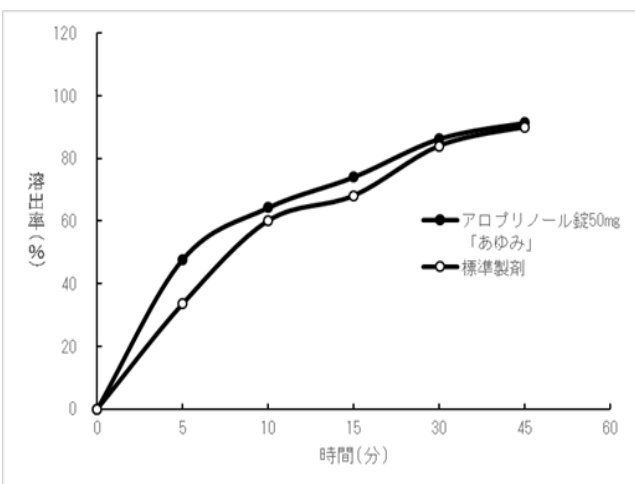
pH5.0における溶出率-時間曲線



pH6.8における溶出率-時間曲線



水における溶出率-時間曲線



《アロプリノール錠 100 mg》<sup>5)</sup>

品質再評価

「医療用医薬品の品質に係る再評価の実施等について（平成10年7月15日付医薬発審第634号）により、標準製剤（ザイロリック錠100）との溶出挙動の比較を行った。

方法：日本薬局方 一般試験法 溶出試験法（パドル法）

試験液：900mL

パドルの回転数：50回転/分

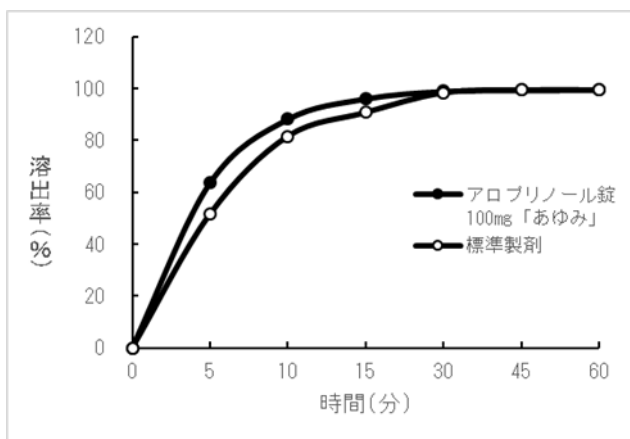
試験液の種類：pH1.2、pH4.0、pH6.8、水

分析法：紫外可視吸光度測定法

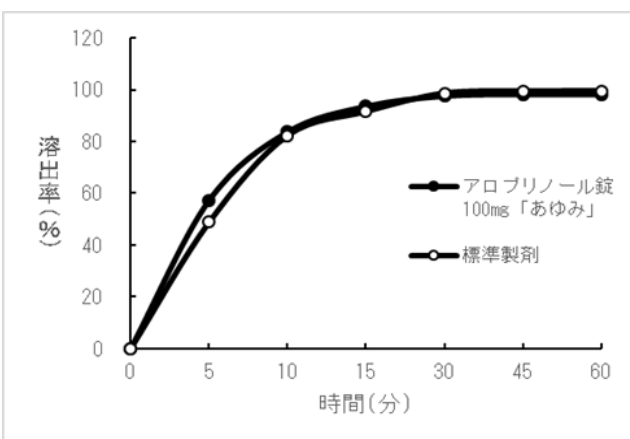
結果：本剤の溶出挙動は日本薬局方外医薬品規格第3部に定められたアロプリノール錠の溶出規格に適合する。

#### IV. 製剤に関する項目

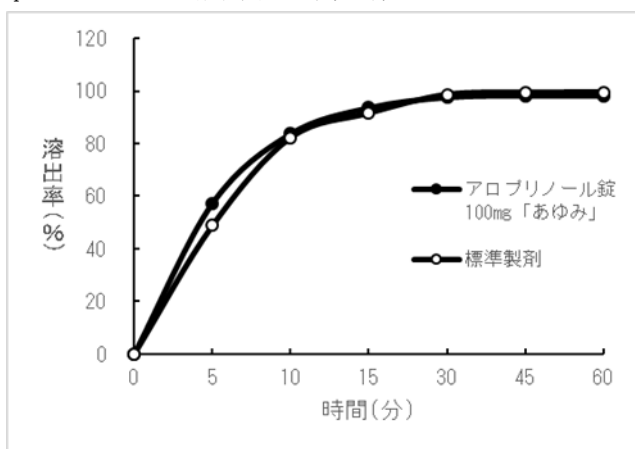
pH1.2 における溶出率-時間曲線



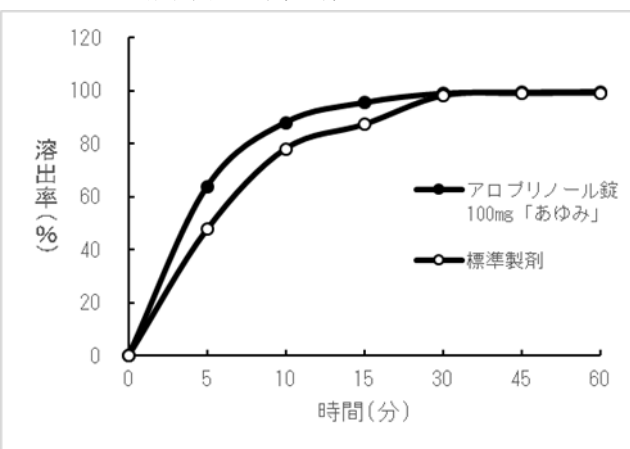
pH4.0 における溶出率-時間曲線



pH6.8 における溶出率-時間曲線



水における溶出率-時間曲線



#### 10. 容器・包装

##### (1) 注意が必要な容器・包装、外観が特殊な容器・包装に関する情報

該当しない

##### (2) 包装

《アロプリノール錠 50mg 「あゆみ」》

100錠 [10錠 (PTP) × 10]

《アロプリノール錠 100mg 「あゆみ」》

100錠 [10錠 (PTP) × 10]

600錠 [10錠 (PTP) × 60]

1200錠 [10錠 (PTP) × 120]

##### (3) 予備容量

該当しない

##### (4) 容器の材質

PTP：硬質塩化ビニルフィルム (PVC)、アルミ箔

**11. 別途提供される資材類**

該当しない

**12. その他**

該当しない

## V. 治療に関する項目

---

### 1. 効能又は効果

下記の場合における高尿酸血症の是正  
痛風、高尿酸血症を伴う高血圧症

### 2. 効能又は効果に関連する注意

設定されていない

### 3. 用法及び用量

#### (1) 用法及び用量の解説

通常、成人は1日量アロプリノールとして200～300mgを2～3回に分けて食後に経口投与する。年齢、症状により適宜増減する。

#### (2) 用法及び用量の設定経緯・根拠

該当資料なし

### 4. 用法及び用量に関連する注意

#### 7. 用法及び用量に関連する注意

血中尿酸値を測定しながら投与し、治療初期1週間は1日100mg投与が望ましい。 [8.3 参照]

### 5. 臨床成績

#### (1) 臨床データパッケージ

該当資料なし

#### (2) 臨床薬理試験

該当資料なし

#### (3) 用量反応探索試験

該当資料なし

#### (4) 検証的試験

##### 1) 有効性検証試験

該当資料なし

##### 2) 安全性試験

該当資料なし

#### (5) 患者・病態別試験

該当資料なし

**(6) 治療的使用**

**1) 使用成績調査（一般使用成績調査 特定使用成績調査 使用成績比較調査）、製造販売後データベース調査、製造販売後臨床試験の内容**

該当資料なし

**2) 承認条件として実施予定の内容又は実施した調査・試験の概要**

該当なし

**(7) その他**

該当資料なし

## VI. 薬効薬理に関する項目

---

### 1. 薬理的に関連のある化合物又は化合物群

オキシプリンオール

注意：関連のある化合物の効能・効果等は、最新の添付文書を参照すること

### 2. 薬理作用

#### (1) 作用部位・作用機序

アロプリノールは、キサンチンオキシダーゼに対して、ヒポキサンチン及びキサンチンと拮抗することによって尿酸の生合成を抑制し、その結果血中尿酸値及び尿中尿酸値を低下させる<sup>6)~9)</sup>。

また、アロプリノールの主代謝物であるオキシプリンオールもキサンチンオキシダーゼ抑制作用を有する<sup>10)</sup>。

#### (2) 薬効を裏付ける試験成績

該当資料なし

#### (3) 作用発現時間・持続時間

該当資料なし



## VII. 薬物動態に関する項目

### 1. 血中濃度の推移

#### (1) 治療上有効な血中濃度

該当資料なし

#### (2) 臨床試験で確認された血中濃度

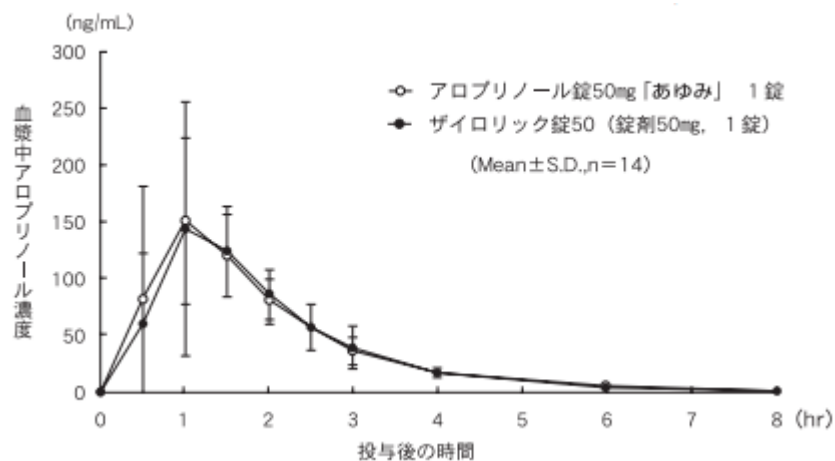
<生物学的同等性試験><sup>11)</sup>

アロプリノール錠 50mg「あゆみ」とザイロリック錠 50 をクロスオーバー法によりそれぞれ 1 錠（アロプリノールとして 50mg）健康成人男子に絶食単回経口投与して血漿中未変化体濃度を測定し、得られた薬物動態パラメータ（AUC, C<sub>max</sub>）について 90%信頼区間法にて統計解析を行った結果、log(0.80)～log(1.25)の範囲内であり、両製剤の生物学的同等性が確認された。

（「後発医薬品の生物学的同等性試験ガイドラインについて」（医薬審第 487 号平成 9 年 12 月 22 日、薬食審第 1124004 号：平成 18 年 11 月 24 日一部改正））

	判定パラメータ		参考パラメータ	
	AUC <sub>0-8</sub> (ng・hr/mL)	C <sub>max</sub> (ng/mL)	T <sub>max</sub> (hr)	t <sub>1/2</sub> (hr)
アロプリノール錠50mg「あゆみ」 (錠剤 50mg, 1 錠)	306.50 ±71.33	185.12 ±82.25	1.14 ±0.36	1.08 ±0.25
ザイロリック錠 50 (錠剤 50mg, 1 錠)	294.34 ±91.00	187.02 ±80.61	1.32 ±0.46	0.93 ±0.17

(Mean±S. D., n=14)



#### (3) 中毒域

該当資料なし

#### (4) 食事・併用薬の影響

（「VIII. 7. 相互作用」の項参照）

## VII. 薬物動態に関する項目

### 2. 薬物速度論的パラメータ

#### (1) 解析方法

該当資料なし

#### (2) 吸収速度定数

該当資料なし

#### (3) 消失速度定数

該当資料なし

#### (4) クリアランス

9.6mL/min/kg<sup>1)</sup>

#### (5) 分布容積

1.6L/kg<sup>1)</sup>

#### (6) その他

該当資料なし

### 3. 母集団（ポピュレーション）解析

#### (1) 解析方法

該当資料なし

#### (2) パラメータ変動要因

該当資料なし

### 4. 吸収

該当資料なし

### 5. 分布

#### (1) 血液—脳関門通過性

該当資料なし

#### (2) 血液—胎盤関門通過性

（「VIII. 6. (5)妊婦」の項参照）

#### (3) 乳汁への移行性

（「VIII. 6. (6)授乳婦」の項参照）

#### (4) 髄液への移行性

該当資料なし

**(5) その他の組織への移行性**

該当資料なし

**(6) 血漿蛋白結合率**

アロプリノール、オキシプリノール（代謝物）共に血漿タンパクにはほとんど結合しない<sup>1)</sup>。

**6. 代謝**

**(1) 代謝部位及び代謝経路**

〈ザイロリック®〉

アロプリノールはキサンチンオキシダーゼにより酸化されて、大部分がオキシプリノールとなる<sup>12)</sup>。

**(2) 代謝に関与する酵素（CYP等）の分子種、寄与率**

キサンチンオキシターゼ

**(3) 初回通過効果の有無及びその割合**

該当資料なし

**(4) 代謝物の活性の有無及び活性化、存在比率**

代謝物のオキシプリノール（アロキサンチン）もキサンチンオキシダーゼの非拮抗阻害薬である<sup>1)</sup>。

**7. 排泄**

〈ザイロリック®〉

患者に <sup>14</sup>C-アロプリノール 169mg<sup>注)</sup> を単回経口投与した時、一部は未変化体のまま尿中に排泄され、残りの大部分はオキシプリノールに代謝されて、48 時間で投与量の約 40%が尿中に排泄された。また、投与量の 20%が未吸収のまま 48 時間で糞便中に排泄された（外国人データ）<sup>13)</sup>。

注) 本剤の承認用量は、1 日 200～300mg を 2～3 回に分けて食後投与である。

**8. トランスポーターに関する情報**

該当資料なし

**9. 透析等による除去率**

該当資料なし

**10. 特定の背景を有する患者**

該当資料なし

**11. その他**

該当資料なし

## Ⅷ. 安全性（使用上の注意等）に関する項目

### 1. 警告内容とその理由

設定されていない

### 2. 禁忌内容とその理由

#### 2. 禁忌（次の患者には投与しないこと）

本剤の成分に対し過敏症の既往歴のある患者

### 3. 効能又は効果に関連する注意とその理由

設定されていない

### 4. 用法及び用量に関連する注意とその理由

#### 7. 用法及び用量に関連する注意

血中尿酸値を測定しながら投与し、治療初期1週間は1日100mg投与が望ましい。[8.3 参照]

### 5. 重要な基本的注意とその理由

#### 8. 重要な基本的注意

8.1 本剤の投与により皮膚症状又は過敏症状が発現し、重篤な症状に至ることがあるので、発熱、発疹等が認められた場合には直ちに投与を中止し、適切な処置を行うこと。[11.1.1、11.1.2、15.1.3 参照]

8.2 急性痛風発作がおさまるまで、本剤の投与を開始しないこと。

8.3 投与初期に尿酸の移動により、痛風発作の一時的な増強をみることがある。[7. 参照]

8.4 本剤投与中に痛風が増悪した場合にはコルヒチン、インドメタシン等を併用すること。

### 6. 特定の背景を有する患者に関する注意

#### (1) 合併症・既往歴等のある患者

設定されていない

#### (2) 腎機能障害患者

##### 9.2 腎機能障害患者

投与量の減量や投与間隔の延長を考慮すること。本剤やその代謝物の排泄が遅延し高い血中濃度が持続する。特に腎不全患者に副作用が発現した場合は重篤な転帰をたどることがあり、死亡例も報告されている。

#### (3) 肝機能障害患者

##### 9.3 肝機能障害患者

##### 9.3.1 肝疾患を有する患者又はその既往歴のある患者

定期的に肝機能検査を実施すること。肝障害が発現又は増悪するおそれがある。

(4) 生殖能を有する者

設定されていない

(5) 妊婦

9.5 妊婦

妊婦又は妊娠している可能性のある女性には、治療上の有益性が危険性を上回ると判断される場合にのみ投与すること。動物実験（マウス）の妊娠 10 日目又は 13 日目に 50 及び 100mg/kg を腹腔内投与したところ、胎児に催奇形作用が認められたと報告されている<sup>1)</sup>。

(6) 授乳婦

9.6 授乳婦

治療上の有益性及び母乳栄養の有益性を考慮し、授乳の継続又は中止を検討すること。ヒト母乳中へ本剤及びその代謝物が移行することが報告されている。

(7) 小児等

9.7 小児等

小児等を対象とした臨床試験は実施していない。

(8) 高齢者

9.8 高齢者

高い血中濃度が持続するおそれがあるので、用量に留意して慎重に投与すること。本剤の主代謝物は主として腎から排泄される。高齢者では腎機能が低下していることが多い。

7. 相互作用

10. 相互作用

本剤はキサンチンオキシダーゼを阻害する。 [18.1 参照]

(1) 併用禁忌とその理由

設定されていない

VIII. 安全性（使用上の注意等）に関する項目

(2) 併用注意とその理由

10.2 併用注意（併用に注意すること）		
次の医薬品の代謝又は排泄を阻害するとの報告がある。		
薬剤名等	臨床症状・措置方法	機序・危険因子
メルカプトプリン 水和物 アザチオプリン	骨髄抑制等の副作用を増強する。 これらの薬剤の用量を 1/3～1/4 に減量すること。	本剤がアザチオプリンの代謝酵素であるキサンチンオキシダーゼを阻害する。その結果 6-メルカプトプリンの血中濃度が上昇する。
ビダラビン	ビダラビンの作用を増強し、幻覚、振戦、神経障害等が発現したとの報告がある。 副作用の発現に注意すること。	本剤がビダラビンの代謝を抑制し、ビダラビンの作用を増強すると報告されている。
クマリン系抗凝血剤 ワルファリンカリウム	クマリン系抗凝血剤の作用を増強するとの報告がある。 凝固能の変動に注意し、クマリン系抗凝血剤の投与量の減量あるいは投与間隔の延長を考慮すること。	本剤による肝代謝酵素活性の低下作用により、クマリン系抗凝血剤の代謝を阻害するためクマリン系抗凝血剤の半減期が延長すると報告されている。
クロルプロパミド	クロルプロパミドの作用を増強する。 血糖値の変動に注意し、クロルプロパミドの投与量の減量あるいは投与間隔の延長を考慮すること。	尿細管分泌の競合によりクロルプロパミドの半減期が延長すると報告されている。
シクロホスファミド水和物	骨髄抑制が発現したとの報告がある。 定期的に血液検査を行い、白血球減少等の副作用の発現に注意すること。	本剤又は本剤の代謝物がシクロホスファミドの肝代謝を阻害する、又は、シクロホスファミド腎排泄を競合阻害すると報告されている。
シクロスポリン	シクロスポリンの血中濃度が上昇し、腎機能低下が発現したとの報告がある。 シクロスポリンの投与量に注意すること。	本剤がシクロスポリンの肝代謝を阻害するためシクロスポリンの血中濃度が上昇すると報告されている。
フェニトイン	フェニトインの血中濃度が上昇し、嗜眠が発現したとの報告がある。 フェニトインの投与量に注意すること。	本剤がフェニトインの肝代謝を阻害するためフェニトインの血中濃度が上昇すると報告されている。
キサンチン系薬剤 テオフィリン等	キサンチン系薬剤（テオフィリン等）の血中濃度が上昇する。 キサンチン系薬剤の投与量に注意すること。	本剤がテオフィリンの代謝酵素であるキサンチンオキシダーゼを阻害するためテオフィリンの血中濃度が上昇すると報告されている。
ジダノシン	健康成人及び HIV 患者において、ジダノシンの C <sub>max</sub> 及び AUC が 2 倍に上昇したとの報告がある。 ジダノシンの投与量に注意すること。 なお、ジダノシンの半減期には影響は見られていない。	本剤がジダノシンの代謝酵素であるキサンチンオキシダーゼを阻害するため、ジダノシンの血中濃度が上昇すると考えられる。

次の医薬品との併用により過敏反応を発現するとの報告がある。患者の状態を注意深く観察し、発熱を伴う皮疹等の過敏症状が発現した場合には直ちに両剤の投与を中止すること。

薬剤名等	臨床症状・措置方法	機序・危険因子
ペントスタチン	重症の過敏反応（過敏性血管炎）が発現したとの報告がある。	機序は不明である。
カプトプリル	過敏症状（Stevens-Johnson症候群、関節痛等）が発現したとの報告がある。	機序は不明である。 特に腎障害のある患者では注意すること。
ヒドロクロロチアジド	重症の過敏反応（悪寒、全身性の皮疹等）が発現したとの報告がある。	機序は不明である。
アンピシリン	発疹の発現が増加するとの報告がある。	機序は不明であるが、本剤又は高尿酸血症によりアンピシリンの過敏反応が増強される可能性が報告されている。

## 8. 副作用

### 11. 副作用

次の副作用があらわれることがあるので、観察を十分に行い、異常が認められた場合には投与を中止するなど適切な処置を行うこと。

#### (1) 重大な副作用と初期症状

##### 11.1 重大な副作用

11.1.1 中毒性表皮壊死融解症（Toxic Epidermal Necrolysis：TEN）、皮膚粘膜眼症候群（Stevens-Johnson 症候群）、剥脱性皮膚炎等の重篤な皮膚障害又は過敏性血管炎（いずれも頻度不明）  
特に肝障害又は腎機能異常を伴うときは、重篤な転帰をたどることがある。従って、発熱、発疹等が認められた場合には、直ちに投与を中止し、再投与しないこと。また、ステロイド剤の投与等適切な処置を行うこと。〔8.1、15.1.3 参照〕

##### 11.1.2 薬剤性過敏症候群（頻度不明）

初期症状として発疹、発熱がみられ、更にリンパ節腫脹、白血球増加、好酸球増多、異型リンパ球出現、肝機能障害等の臓器障害を伴う遅発性の重篤な過敏症状<sup>2)</sup>があらわれることがある。また、1型糖尿病（劇症1型糖尿病を含む）を発症し、ケトアシドーシスに至った例も報告されている。なお、ヒトヘルペスウイルス6（HHV-6）等のウイルスの再活性化を伴うことが多く、投与中止後も発疹、発熱、肝機能障害等の症状が再燃あるいは遷延化したり、脳炎等の中枢神経症状があらわれたりすることがあるので注意すること。〔8.1 参照〕

##### 11.1.3 ショック、アナフィラキシー（いずれも頻度不明）

##### 11.1.4 再生不良性貧血、汎血球減少、無顆粒球症、血小板減少（いずれも頻度不明）

##### 11.1.5 劇症肝炎等の重篤な肝機能障害、黄疸（いずれも頻度不明）

##### 11.1.6 腎不全、腎不全の増悪、間質性腎炎を含む腎障害（いずれも頻度不明）

##### 11.1.7 間質性肺炎（頻度不明）

VIII. 安全性（使用上の注意等）に関する項目

発熱、咳嗽、呼吸困難等の呼吸器症状があらわれた場合には、速やかに胸部 X 線等の検査を実施すること。

11.1.8 横紋筋融解症（頻度不明）  
 筋肉痛、脱力感、CK 上昇、血中及び尿中ミオグロビン上昇等の症状があらわれることがある。

11.1.9 無菌性髄膜炎（頻度不明）  
 項部硬直、発熱、頭痛、悪心・嘔吐又は意識障害等の症状を伴う無菌性髄膜炎があらわれることがある。なお、本剤投与後数時間で発症した例も報告されている。

(2) その他の副作用

11.2 その他の副作用			
	0.1～5%未満	0.1%未満	頻度不明
過敏症	発疹		痒疹、関節痛
血液		貧血	白血球減少、紫斑、好酸球増多、リンパ節症
腎臓			腎機能異常
消化器	食欲不振、胃部不快感、軟便、下痢		口内炎
全身症状	全身倦怠感	浮腫	脱力感
その他	脱毛		CK 上昇、味覚障害、女性化乳房、末梢神経障害

9. 臨床検査結果に及ぼす影響

設定されていない

10. 過量投与

設定されていない

11. 適用上の注意

14. 適用上の注意

14.1 薬剤交付時の注意  
 PTP 包装の薬剤は PTP シートから取り出して服用するよう指導すること。PTP シートの誤飲により、硬い鋭角部が食道粘膜へ刺入し、更には穿孔をおこして縦隔洞炎等の重篤な合併症を併発することがある。

12. その他の注意

(1) 臨床使用に基づく情報

15.1 臨床使用に基づく情報

15.1.1 使用中は摂水量を多くし、1日の尿量を2L以上とすることが望ましい。

15.1.2 外国における疫学調査報告で、本剤の投与により白内障があらわれたとの報告がある<sup>3)</sup>。



15.1.3 漢民族 (Han-Chinese) を対象としたレトロスペクティブな研究において、アロプリノールによる中毒性表皮壊死融解症 (Toxic Epidermal Necrolysis: TEN) 及び皮膚粘膜眼症候群 (Stevens-Johnson 症候群) 等の重症薬疹発症例の HLA 型を解析した結果、51 例中全ての症例が *HLA-B\*5801* 保有者であったとの報告がある<sup>4)</sup>。また、別の研究では、アロプリノールにより中毒性表皮壊死融解症及び皮膚粘膜眼症候群を発症した日本人及びヨーロッパ人において、それぞれ 10 例中 4 例 (40%)、27 例中 15 例 (55%) が *HLA-B\*5801* 保有者であったとの報告もある<sup>5),6)</sup>。なお、*HLA-B\*5801* の保有率は漢民族では 20-30% に対し、日本人及びヨーロッパ人では 1-2% である。 [8.1、11.1.1 参照]

(2) 非臨床試験に基づく情報

15.2 非臨床試験に基づく情報

動物実験において、鉄剤と併用した場合に、本剤の大量投与により、肝の鉄貯蔵量が増加したとの報告がある。

## Ⅸ. 非臨床試験に関する項目

---

### 1. 薬理試験

#### (1) 薬効薬理試験

(「Ⅵ. 薬効薬理に関する項目」の項参照)

該当資料なし

#### (2) 安全性薬理試験

該当資料なし

#### (3) その他の薬理試験

該当資料なし

### 2. 毒性試験

#### (1) 単回投与毒性試験

該当資料なし

#### (2) 反復投与毒性試験

該当資料なし

#### (3) 遺伝毒性試験

該当資料なし

#### (4) がん原性試験

該当資料なし

#### (5) 生殖発生毒性試験

該当資料なし

#### (6) 局所刺激性試験

該当資料なし

#### (7) その他の特殊毒性

該当資料なし

## X. 管理的事項に関する項目

### 1. 規制区分

製 剤： 処方箋医薬品（注意－医師等の処方箋により使用すること）  
有効成分： 劇薬 ただし、1錠中0.1g以下を含有するものは除かれる

### 2. 有効期間

有効期間：3年（50mg錠）、5年（100mg錠）

### 3. 包装状態での貯法

室温保存

### 4. 取扱い上の注意

設定されていない

### 5. 患者向け資料

患者向医薬品ガイド： なし  
くすりのしおり： あり  
その他の患者向け資料： なし

### 6. 同一成分・同効薬

同一成分薬： ザイロリック錠50・ザイロリック錠100  
同 効 薬： フェブキソスタット、トピロキソスタット、プロベネシド、ベンズブロマロン

### 7. 国際誕生年月日

該当しない

### 8. 製造販売承認年月日及び承認番号、薬価基準収載年月日、販売開始年月日

《アロプリノール錠100mg》

履歴	製造販売承認 年月日	承認番号	薬価基準収載 年月日	販売開始 年月日
旧販売名 アロプリノール錠	1974年9月5日	(49AM)0368	1975年1月1日	1975年1月
旧販売名 <sup>注)</sup> アロプリノール錠 100mg「ショーワ」	2006年3月1日	21800AMX10364000	2006年6月9日	1975年1月
販売名変更 アロプリノール錠 100mg「あゆみ」	2006年3月1日	21800AMX10364000	2015年12月11日	1975年1月

注) 経過措置期間：2016年9月30日

X. 管理的事項に関する項目

《アロプリノール錠 50 mg》

履歴	製造販売承認 年月日	承認番号	薬価基準収載 年月日	販売開始 年月日
旧販売名 <sup>注)</sup> アロプリノール錠 50mg 「ショーワ」	2010年7月15日	22200AMX00832000	2010年11月19日	2010年12月8日
アロプリノール錠 50mg 「あゆみ」	2010年7月15日	22200AMX00832000	2015年12月11日	2010年12月8日

注) 経過措置期間：2016年9月30日

9. 効能又は効果追加、用法及び用量変更追加等の年月日及びその内容

該当しない

10. 再審査結果、再評価結果公表年月日及びその内容

該当しない

11. 再審査期間

該当しない

12. 投薬期間制限に関する情報

本剤は、投薬期間に関する制限は定められていない。

13. 各種コード

販売名	厚生労働省 薬価基準収載 医薬品コード	個別医薬品コード (YJコード)	HOT(9桁)番号	レセプト電算処理 システム用コード
アロプリノール錠 50mg「あゆみ」	3943001F2019	3943001F2302	120093502	622009302
アロプリノール錠 100mg「あゆみ」	3943001F1012	3943001F1640	108562443	620856243

14. 保険給付上の注意

アロプリノール錠 50mg「あゆみ」：

令和3年3月5日保医発 0305 第2号により、令和3年4月1日以降は診療報酬における加算等の算定対象となる後発医薬品から除外された。(診療報酬における加算等の算定対象とならない後発医薬品として取り扱う)

アロプリノール錠 100mg「あゆみ」：

本剤は、診療報酬における加算等の算定対象となる後発医薬品である。

# X I . 文 献

---

## 1. 引用文献

- 1) 第十八改正日本薬局方解説書(廣川書店). 2021 : C-434-438 [AYM230082]
- 2) あゆみ製薬(株) 社内資料 アロプリノール錠 50mg 「あゆみ」安定性試験
- 3) あゆみ製薬(株) 社内資料 アロプリノール錠 100mg 「あゆみ」安定性試験
- 4) あゆみ製薬(株) 社内資料 アロプリノール錠 50mg 「あゆみ」溶出試験
- 5) あゆみ製薬(株) 社内資料 アロプリノール錠 100mg 「あゆみ」溶出試験
- 6) Elion, G.B et al. : Ann Rheum Dis. 1966 ; 25 : 608-614 [AYM200164]
- 7) 伊佐真之 他 : 日本薬理学雑誌. 1968 ; 64 : 108-122 [AYM200165]
- 8) Rundles, R.W., et al. : Trans Assoc Am Physicians. 1963 ; 76 : 126- 140 [AYM200182]
- 9) 大島良雄 他 : リウマチ. 1968 ; 8 : 349-370 [AYM200185]
- 10) Rundles, R.W. : Ann Rheum Dis. 1966 ; 25 : 615-620 [AYM200166]
- 11) あゆみ製薬(株) 社内資料 アロプリノール錠 50mg 「あゆみ」生物学的同等性試験
- 12) Elion, G.B., et al. : Am J Med. 1968 ; 45 : 69-77 [AYM200184]
- 13) Elion, G.B., et al. : Biochem Pharmacol. 1966 ; 15 : 863-880 [AYM200183]
- 14) あゆみ製薬(株) 社内資料 アロプリノール錠 50mg 「あゆみ」粉碎後の安定性
- 15) あゆみ製薬(株) 社内資料 アロプリノール錠 100mg 「あゆみ」粉碎後の安定性
- 16) あゆみ製薬(株) 社内資料 アロプリノール錠 50mg 「あゆみ」簡易懸濁法における崩壊懸濁試験および通過性試験
- 17) あゆみ製薬(株) 社内資料 アロプリノール錠 100mg 「あゆみ」簡易懸濁法における崩壊懸濁試験および通過性試験

## 2. その他の参考文献

該当資料なし

## X II. 参考資料

---

### 1. 主な外国での発売状況

該当資料なし

### 2. 海外における臨床支援情報

該当資料なし

## XIII. 備考

### 1. 調剤・服薬支援に際して臨床判断を行うにあたっての参考情報

本項の情報に関する注意：本項には承認を受けていない品質に関する情報が含まれる。  
試験方法等が確立していない内容も含まれており、あくまでも記載されている試験方法で得られた結果を事実として提示している。  
医療従事者が臨床適用を検討する上での参考情報であり、加工等の可否を示すものではない。

#### (1) 粉碎

《アロプリノール錠 50 mg》<sup>14, 15)</sup>

	保存条件	保存形態	保存期間	結果
アロプリノール錠 50 mg 「あゆみ」	25±2°C/75±5%RH	遮光開放容器	3 箇月	変化なし
アロプリノール錠 100 mg 「あゆみ」	25±2°C/75±5%RH	遮光開放容器 (ガラス瓶)	3 箇月	変化なし

#### (2) 崩壊・懸濁性及び経管投与チューブの通過性<sup>16, 17)</sup>

試料名	崩壊・懸濁性	通過性
アロプリノール錠 50 mg 「あゆみ」	5分放置及び横転操作を1回繰返すことで、崩壊・懸濁した。(計5分放置、15往復横転)	フラッシングにより 8Fr. チューブを通過した。
アロプリノール錠 100 mg 「あゆみ」	5分放置及び横転操作を3回繰返すことで、崩壊・懸濁した。(計15分放置、45往復横転)	フラッシングにより 8Fr. チューブを通過した。

### 2. その他の関連資料

該当資料なし



2024年4月  
(N-24AYM)