

医薬品インタビューフォーム

日本病院薬剤師会の IF 記載要領 2018（2019 年更新版）に準拠して作成

非ステロイド性抗炎症点眼剤
プラノプロフェン点眼液
プラノプロフェン点眼液0.1%「日点」
Pranoprofen Ophthalmic Solution

剤形	水性点眼剤
製剤の規制区分	該当しない
規格・含量	1mL 中 日局 プラノプロフェン 1mg
一般名	和名：プラノプロフェン（JAN） 洋名：Pranoprofen（JAN）
製造販売承認年月日 薬価基準収載 ・販売開始年月日	製造販売承認年月日：2018年12月28日（販売名変更による） 薬価基準収載年月日：2019年6月14日（販売名変更による） 販売開始年月日：2020年7月22日
製造販売（輸入）・ 提携・販売会社名	製造販売元：ロートニッテン株式会社 販売元：株式会社フェルゼンファーマ
医薬情報担当者の連絡先	
問い合わせ窓口	株式会社フェルゼンファーマ 安全管理部 TEL：03-6368-5160、FAX：03-3580-1522 医療関係者向けホームページ https://www.feldsenpharma.co.jp

本 IF は 2023 年 9 月改訂の電子添文の記載に基づき改訂しました。
最新の情報は、独立行政法人 医薬品医療機器総合機構の医薬品情報検索ページで確認してください。

医薬品インタビューフォーム利用の手引きの概要

－ 日本病院薬剤師会 －

1. 医薬品インタビューフォーム作成の経緯

医療用医薬品の基本的な要約情報として、医療用医薬品添付文書（以下、添付文書）がある。医療現場で医師・薬剤師等の医療従事者が日常業務に必要な医薬品の適正使用情報を活用する際には、添付文書に記載された情報を裏付ける更に詳細な情報が必要な場合があり、製薬企業の医薬情報担当者（以下、MR）等への情報の追加請求や質疑により情報を補完してきている。この際に必要な情報を網羅的に入手するための項目リストとして医薬品インタビューフォーム（以下、IF と略す）が誕生した。

1988年に日本病院薬剤師会（以下、日病薬）学術第2小委員会がIFの位置付け、IF記載様式、IF記載要領を策定し、その後1998年に日病薬学術第3小委員会が、2008年、2013年に日病薬医薬情報委員会がIF記載要領の改訂を行ってきた。

IF記載要領2008以降、IFはPDF等の電子的データとして提供することが原則となった。これにより、添付文書の主要な改訂があった場合に改訂の根拠データを追加したIFが速やかに提供されることとなった。最新版のIFは、医薬品医療機器総合機構（以下、PMDA）の医療用医薬品情報検索のページ（<http://www.pmda.go.jp/PmdaSearch/iyakuSearch/>）にて公開されている。日病薬では、2009年より新医薬品のIFの情報を検討する組織として「インタビューフォーム検討会」を設置し、個々のIFが添付文書を補完する適正使用情報として適切か審査・検討している。

2019年の添付文書記載要領の変更に合わせて、IF記載要領2018が公表され、今般「医療用医薬品の販売情報提供活動に関するガイドライン」に関連する情報整備のため、その更新版を策定した。

2. IFとは

IFは「添付文書等の情報を補完し、医師・薬剤師等の医療従事者にとって日常業務に必要な、医薬品の品質管理のための情報、処方設計のための情報、調剤のための情報、医薬品の適正使用のための情報、薬学的な患者ケアのための情報等が集約された総合的な個別の医薬品解説書として、日病薬が記載要領を策定し、薬剤師等のために当該医薬品の製造販売又は販売に携わる企業に作成及び提供を依頼している学術資料」と位置付けられる。

IFに記載する項目配列は日病薬が策定したIF記載要領に準拠し、一部の例外を除き承認の範囲内の情報が記載される。ただし、製薬企業の機密等に関わるもの及び利用者自らが評価・判断・提供すべき事項等はIFの記載事項とはならない。言い換えると、製薬企業から提供されたIFは、利用者自らが評価・判断・臨床適用するとともに、必要な補完をするものという認識を持つことを前提としている。

IFの提供は電子データを基本とし、製薬企業での製本は必須ではない。

3. IFの利用にあたって

電子媒体のIFは、PMDAの医療用医薬品情報検索のページに掲載場所が設定されている。

製薬企業は「医薬品インタビューフォーム作成の手引き」に従ってIFを作成・提供するが、IFの原点を踏まえ、医療現場に不足している情報やIF作成時に記載し難い情報等については製薬企業のMR等へのインタビューにより利用者自らが内容を充実させ、IFの利用性を高める必要がある。また、随時改訂される使用上の注意等に関する事項に関しては、IFが改訂されるまでの間は、製薬企業が提供する改訂内容を明らかにした文書等、あるいは各種の医薬品情報提供サービス等により薬剤師等自らが整備するとともに、IFの使用にあたっては、最新の添付文書をPMDAの医薬品医療機器情報検索のページで確認する必要がある。

なお、適正使用や安全性の確保の点から記載されている「V.5. 臨床成績」や「XII. 参考資料」、「XIII. 備考」に関する項目等は承認を受けていない情報が含まれることがあり、その取り扱いには十分留意すべきである。

4. 利用に際しての留意点

IFを日常業務において欠かすことができない医薬品情報源として活用していただきたい。IFは日病薬の要請を受けて、当該医薬品の製造販売又は販売に携わる企業が作成・提供する、医薬品適正使用のための学術資料であるとの位置づけだが、記載・表現には医薬品、医療機器等の品質、有効性及び安全性の確保等に関する法律の広告規則や販売情報提供活動ガイドライン、製薬協コード・オブ・プラクティス等の制約を一定程度受けざるを得ない。販売情報提供活動ガイドラインでは、未承認薬や承認外の用法等に関する情報提供について、製薬企業が医療従事者からの求めに応じて行うことは差し支えないとされており、MR等へのインタビューや自らの文献調査などにより、利用者自らがIFの内容を充実させるべきものであることを認識しておかなければならない。製薬企業から得られる情報の科学的根拠を確認し、その客観性を見抜き、医療現場における適正使用を確保することは薬剤師の本務であり、IFを活用して日常業務を更に価値あるものにしていただきたい。

(2020年4月改訂)

目 次

I. 概要に関する項目

1. 開発の経緯 1
2. 製品の治療学的特性 1
3. 製品の製剤学的特性 1
4. 適正使用に関して周知すべき特性 ... 1
5. 承認条件
及び流通・使用上の制限事項 1
6. RMPの概要 1

II. 名称に関する項目

1. 販売名 2
2. 一般名 2
3. 構造式又は示性式 2
4. 分子式及び分子量 2
5. 化学名（命名法）又は本質 2
6. 慣用名、別名、略号、
記号番号 2

III. 有効成分に関する項目

1. 物理化学的性質 3
2. 有効成分の各種条件下
における安定性 3
3. 有効成分の確認試験法、定量法 3

IV. 製剤に関する項目

1. 剤形 4
2. 製剤の組成 4
3. 添付溶解液の組成及び容量 4
4. 力価 4
5. 混入する可能性のある
夾雑物 4
6. 製剤の各種条件下における
安定性 5
7. 調製法及び溶解後の安定性 5
8. 他剤との配合変化
（物理化学的変化） 5
9. 溶出性 5
10. 容器・包装 5
11. 別途提供される資材類 5
12. その他 5

V. 治療に関する項目

1. 効能又は効果 6
2. 効能又は効果に関連する注意 6
3. 用法及び用量 6
4. 用法及び用量に関連する注意 6
5. 臨床成績 6

VI. 薬効薬理に関する項目

1. 薬理的に関連ある化合物
又は化合物群 8
2. 薬理作用 8

VII. 薬物動態に関する項目

1. 血中濃度の推移 10
2. 薬物速度論的パラメータ 10
3. 母集団（ポピュレーション）解析 .. 10
4. 吸収 10
5. 分布 10
6. 代謝 12
7. 排泄 12
8. トランスポーターに関する
情報 12
9. 透析等による除去率 12
10. 特定の背景を有する患者 12
11. その他 12

VIII. 安全性（使用上の注意等）に関する項目

1. 警告内容とその理由 13
2. 禁忌内容とその理由 13
3. 効能又は効果に関連する
注意とその理由 13
4. 用法及び用量に関連する
注意とその理由 13
5. 重要な基本的注意とその理由 13
6. 特定の背景を有する患者に関する
注意 13
7. 相互作用 14
8. 副作用 14
9. 臨床検査結果に及ぼす影響 14
10. 過量投与 14
11. 適用上の注意 15
12. その他の注意 15

IX. 非臨床試験に関する項目

1. 薬理試験 16
2. 毒性試験 16

X. 管理的事項に関する項目

1. 規制区分 17
2. 有効期間 17
3. 包装状態での貯法 17
4. 取扱い上の注意 17
5. 患者向け資材 17
6. 同一成分・同効薬 17
7. 国際誕生年月日 17
8. 製造販売承認年月日及び承認番号、薬価基準収載年月日、販売開始年月日 17
9. 効能又は効果追加、用法及び用量変更追加等の年月日及びその内容 17

10. 再審査結果、再評価結果公表年月日及びその内容 18
11. 再審査期間 18
12. 投薬期間制限に関する情報 18
13. 各種コード 18
14. 保険給付上の注意 18

X I. 文献

1. 引用文献 20
2. その他の参考文献 20

X II. 参考資料

1. 主な外国での発売状況 21
2. 海外における臨床支援情報 21

X III. 備考

1. 調剤・服薬支援に際して 臨床判断を行うにあたっての参考情報 22
2. その他の関連資料 22

I. 概要に関する項目

1. 開発の経緯

プラノプロフェンは、酸性非ステロイド性抗炎症薬であり、プロスタグランジンの産生を抑制することにより、抗炎症作用を示す。本剤は、プラノプロフェンを有効成分とする製剤である。ハオプラ点眼液の販売名で規格及び試験方法を設定し、生物学的同等性試験（薬力学的試験）、加速試験を行い、後発医薬品として1996年3月に承認を取得、1996年7月に販売開始した。

また、2000年9月19日付医薬発第935号「医療事故を防止するための医薬品の表示事項及び販売名の取扱いについて」の通知等に基づき、2007年8月に「ハオプラ点眼液0.1%」の販売名で再承認を取得し、2007年12月に薬価収載となった。

さらに、2018年12月にプラノプロフェン点眼液0.1%「日点」の販売名で再承認を取得し、2019年6月に薬価収載となった。

2. 製品の治療学的特性

(1) 有効性

プロスタグランジンの産生を抑制することにより抗炎症作用を示す。

(2) 安全性

プラノプロフェン点眼液の副作用として、過敏症（発疹、蕁麻疹、接触性皮膚炎）、眼（刺激感、結膜充血、そう痒感、眼瞼炎、びまん性表層角膜炎、眼瞼発赤・腫脹、異物感、眼脂、結膜浮腫、流涙）、呼吸器（気道狭窄）が報告されている。

3. 製品の製剤学的特性

なし

4. 適正使用に関して周知すべき特性

適正使用に関する資料、最適使用推進ガイドライン等	有無	タイトル、参照先
RMP	無	—
追加のリスク最小化活動として作成されている資料	無	—
最適使用推進ガイドライン	無	—
保険適用上の留意事項通知	無	—

5. 承認条件及び流通・使用上の制限事項

(1) 承認条件

該当しない

(2) 流通・使用上の制限事項

該当しない

6. RMPの概要

該当しない

Ⅱ. 名称に関する項目

1. 販売名

(1) 和名

プラノプロフェン点眼液 0.1% 「目点」

(2) 洋名

Pranoprofen Ophthalmic Solution

(3) 名称の由来

特になし

2. 一般名

(1) 和名 (命名法)

プラノプロフェン (JAN)

(2) 洋名 (命名法)

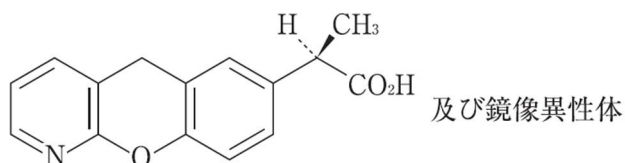
Pranoprofen (JAN)

(3) ステム

イブプロフェン系抗炎症薬：-profen

3. 構造式又は示性式

構造式



4. 分子式及び分子量

分子式：C₁₅H₁₃NO₃

分子量：255.27

5. 化学名 (命名法) 又は本質

(2*RS*)-2-(10*H*-9-oxa-1-azaanthracen-6-yl)propanoic acid
(IUPAC)

6. 慣用名、別名、略号、 記号番号

特になし

Ⅲ. 有効成分に関する項目

1. 物理化学的性質

(1) 外観・性状¹⁾

白色～微黄白色の結晶性の粉末である。

(2) 溶解性¹⁾

溶 媒	日本薬局方の表現
<i>N,N</i> -ジメチルホルムアミド	溶けやすい
酢酸(100)	やや溶けやすい
メタノール	やや溶けにくい
アセトニトリル	溶けにくい
エタノール(95)	溶けにくい
無水酢酸	溶けにくい
ジエチルエーテル	極めて溶けにくい
水	ほとんど溶けない

(3) 吸湿性²⁾

吸湿度：-0.1～0.2% (40℃、60%RH・75%RH・82%RH、4 ヶ月)

(4) 融点 (分解点)、沸点、凝固点¹⁾

融点：186～190℃

(5) 酸塩基解離定数²⁾

pKa₁=2.4 (ベンゾピラノピリジン環、吸光度法)

pKa₂=3.5 (カルボキシル基、滴定法)

(6) 分配係数

該当資料なし

(7) その他の主な示性値¹⁾

N,N-ジメチルホルムアミド溶液 (1→30) は旋光性を示さない。

2. 有効成分の各種条件下における安定性

該当資料なし

3. 有効成分の確認試験法、定量法

(1) 確認試験法

日局「プラノプロフェン」による

(2) 定量法

日局「プラノプロフェン」による

IV. 製剤に関する項目

1. 剤形

- (1) 剤形の区別
水性点眼剤
- (2) 製剤の外観及び性状
無色澄明、無菌水性点眼剤
- (3) 識別コード
該当しない
- (4) 製剤の物性
pH : 7.5 ~ 8.5
浸透圧比 : 0.9 ~ 1.1
- (5) その他
無菌製剤である。

2. 製剤の組成

- (1) 有効成分（活性成分）の含量及び添加剤
有効成分の含量：1mL 中 プラノプロフェンを 1mg 含有
添加剤：ベンザルコニウム塩化物、エデト酸ナトリウム水和物、
リン酸水素ナトリウム水和物、等張化剤、pH 調節剤
- (2) 電解質等の濃度
該当しない
- (3) 熱量
該当しない

3. 添付溶解液の組成及び容量

該当しない

4. 力価

該当しない

5. 混入する可能性のある 夾雑物

該当資料なし

6. 製剤の各種条件下における
安定性

加速試験³⁾

試験条件：5mL プラスチック製点眼容器（橙色）、40°C、75%RH、
3ロット、n=3 で試験を実施

	開始時	2ヵ月後	4ヵ月後	6ヵ月後
性状 (無色澄明)	無色澄明	無色澄明	無色澄明	無色澄明
pH (7.5~8.5)	7.9	8.0	8.0	7.9
浸透圧比 (0.9~1.1)	1.0	1.0~1.1	1.0	1.0~1.1
含量(%) [*]	102.5~104.9	101.4~104.0	99.3~101.4	97.2~99.4

^{*}表示量に対する割合

7. 調製法及び溶解後の安定性

該当しない

8. 他剤との配合変化
(物理化学的变化)

該当資料なし

9. 溶出性

該当しない

10. 容器・包装

(1) 注意が必要な容器・包装、外観が特殊な容器・包装に
関する情報

該当しない

(2) 包装

プラスチック点眼容器 5mL×10本

(3) 予備容量

該当しない

(4) 容器の材質

	容器	中栓	キャップ
プラスチック容器	ポリプロピレン	ポリエチレン	ポリエチレン

11. 別途提供される資材類

投薬袋

12. その他

該当しない

V. 治療に関する項目

1. 効能又は効果	外眼部及び前眼部の炎症性疾患の対症療法（眼瞼炎、結膜炎、角膜炎、強膜炎、上強膜炎、前眼部ブドウ膜炎、術後炎症）
2. 効能又は効果に関連する注意	設定されていない
3. 用法及び用量	<p>(1) 用法及び用量の解説 通常、1回1～2滴を1日4回点眼する。 なお、症状により適宜回数を増減する。</p> <p>(2) 用法及び用量の設定経緯・根拠 該当資料なし</p>
4. 用法及び用量に関連する注意	設定されていない
5. 臨床成績	<p>(1) 臨床データパッケージ 該当しない</p> <p>(2) 臨床薬理試験 該当資料なし</p> <p>(3) 用量反応探索試験 該当資料なし</p> <p>(4) 検証的試験 1) 有効性検証試験 〔国内第Ⅲ相比較試験-1（結膜炎に対する0.05%デキサメタゾン点眼液との比較）〕⁴⁾ 亜急性又は慢性結膜炎と診断された患者を対象に、0.1%プラノプロフェン点眼液又は0.05%デキサメタゾン点眼液を1回2滴、1日4回、2週間点眼した無作為化二重遮蔽並行群間比較試験で、有効性及び安全性を比較した。その結果、臨床効果の有効率^{注1)}は0.1%プラノプロフェン点眼液群で87.6%（78/89例）、0.05%デキサメタゾン点眼液群92.2%（83/90例）であった。両群間に統計学的に有意な差はみられなかった（P=0.0727、U検定）。0.1%プラノプロフェン点眼液の副作用は96例中6例（6.3%）に認められ、主な副作用は結膜充血3例（3.1%）、刺激感2例（2.1%）、眼瞼炎、そう痒感、眼痛、眼瞼縁炎、結膜濾胞増殖各1例（1.0%）であった。 注1) 症状の推移に基づく評価（著効／有効／無効／悪化）から算出した、著効又は有効と判定された被験者の割合</p>

[国内第Ⅲ相比較試験-2 (前眼部ブドウ膜炎に対するプラセボとの比較)]⁵⁾

術後炎症又はその他の原因による前眼部ブドウ膜炎患者を対象に、0.1%プラノプロフェン点眼液又はプラセボを1回1~2滴、1日4回、2週間点眼した無作為化二重遮蔽並行群間比較試験で、有効性及び安全性を比較した。その結果、臨床効果の有効率^{注2)}は0.1%プラノプロフェン点眼液群で58.2% (32/55例)、プラセボ群で40.7% (24/59例) であり、0.1%プラノプロフェン点眼液群のプラセボ群に対する優越性が示された (P=0.0068、U検定)。疾患別の0.1%プラノプロフェン点眼液の有効率は、前眼部ブドウ膜炎56.0% (14/25例)、術後炎症60% (18/30例) であった。

0.1%プラノプロフェン点眼液の副作用は認められなかった。

注2) 症状の推移に基づく評価 [著効/有効/やや有効/無効 (悪化を含む)] から算出した、著効又は有効と判定された被験者の割合

2) 安全性試験

該当資料なし

(5) 患者・病態別試験

該当資料なし

(6) 治療的使用

1) 使用成績調査 (一般使用成績調査, 特定使用成績調査, 使用成績比較調査)、製造販売後データベース調査、製造販売後臨床試験の内容

該当資料なし

2) 承認条件として実施予定の内容又は実施した調査・試験の概要

該当しない

(7) その他

該当しない

VI. 薬効薬理に関する項目

1. 薬理的に関連ある化合物 又は化合物群

ジクロフェナクナトリウム、ネパフェナク、
ブロムフェナクナトリウム水和物

注意：関連のある化合物の効能・効果等は最新の添付文書を参照すること。

2. 薬理作用

(1) 作用部位・作用機序

作用部位：眼組織

作用機序：

プロスタグランジン生成抑制作用及びライソソーム膜安定化作用により炎症を抑制するものと考えられている^{6~12)}。

・ラット、ウサギ及びモルモットによる *in vitro* 又は *in vivo* の試験において、プロスタグランジン様物質またはプロスタグランジン代謝産物の生成抑制が確認され、プロスタグランジン生成抑制に作用すると推定された^{6~8)}。

・ラット、ウサギによる *in vitro* 又は *in vivo* の試験において、ライソソーム酵素の遊離抑制が確認され、ライソソーム膜安定化に作用すると推定された^{9~12)}。

(2) 薬効を裏付ける試験成績

[抗炎症作用]

1. ウサギ実験的ブドウ膜炎に対する抗炎症作用⁶⁾

0.1%プラノプロフェン点眼液は、ウサギのウシ血清アルブミン注入による実験的ブドウ膜炎に対する抗炎症作用が認められた。

2. ラット実験的結膜炎に対する抗炎症作用¹³⁾

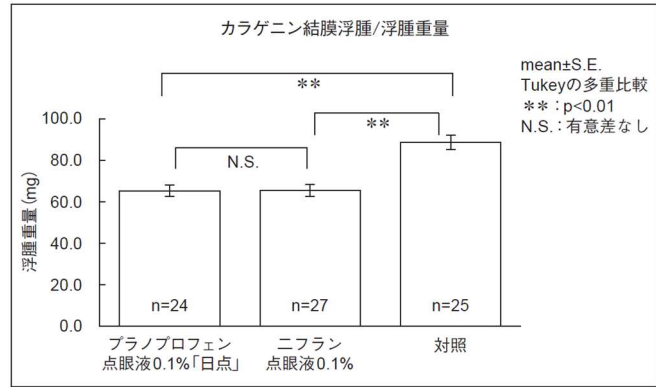
0.1%プラノプロフェン点眼液は、ラットにおけるカラゲニン、アラキドン酸等による実験的急性結膜浮腫や、ナイスタチン、マスタードによる実験的持続性結膜浮腫に対する抗炎症作用が認められた。

また、ラットにおける卵アルブミン由来レアギン様抗血清による実験的アレルギー性結膜炎に対する抗炎症作用も認められた。

[生物学的同等性試験]


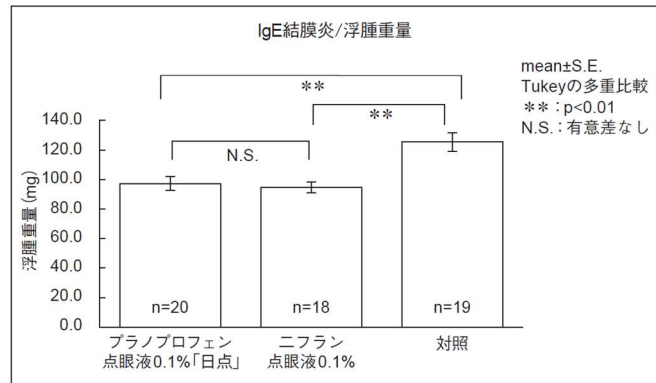
1. ラット実験的急性結膜浮腫に対する効果¹⁴⁾

プラノプロフェン点眼液0.1%「日点」とニフラン点眼液0.1%の効果をカラゲニンによるラット実験的急性結膜浮腫を用いて、浮腫重量を指標として比較した結果、両剤に有意差は認められず、生物学的に同等であると判断された (Tukeyの多重比較)。



2. ラットIgE結膜炎に対する効果¹⁵⁾

プラノプロフェン点眼液0.1%「日点」とニフラン点眼液0.1%の効果を実験ラットIgE結膜炎を用いて、浮腫重量及び色素漏出量を指標として比較した結果、いずれも両剤に有意差は認められず、生物学的に同等であると判断された (Tukeyの多重比較)。



(3) 作用発現時間・持続時間

該当資料なし

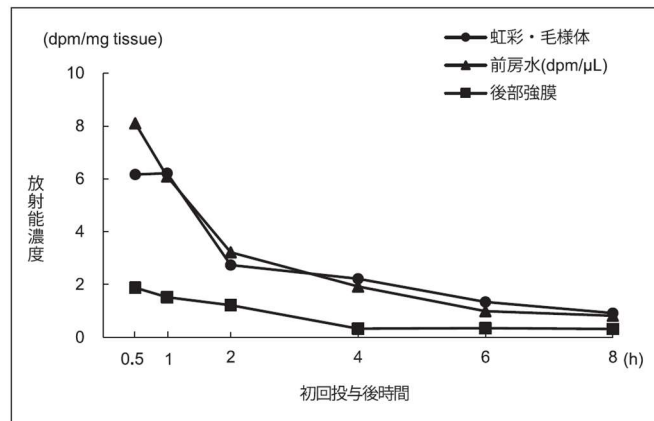
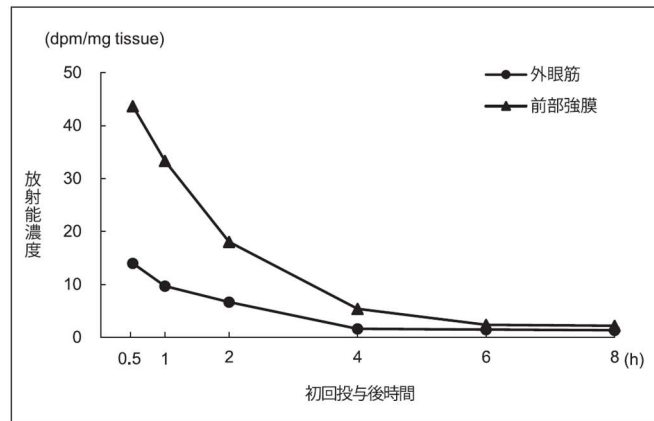
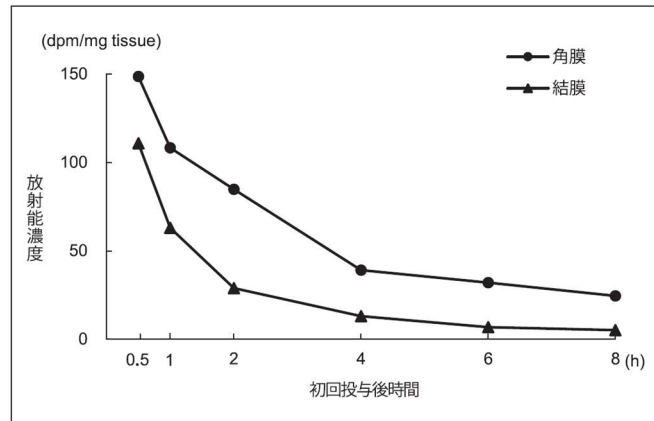
VII. 薬物動態に関する項目

- | | |
|--------------------|---|
| 1. 血中濃度の推移 | (1) 治療上有効な血中濃度
該当資料なし
(2) 臨床試験で確認された血中濃度
該当資料なし
(3) 中毒域
該当資料なし
(4) 食事・併用薬の影響
該当資料なし |
| 2. 薬物速度論的パラメータ | (1) 解析方法
該当資料なし
(2) 吸収速度定数
該当資料なし
(3) 消失速度定数
該当資料なし
(4) クリアランス
該当資料なし
(5) 分布容積
該当資料なし
(6) その他
該当資料なし |
| 3. 母集団(ポピュレーション)解析 | (1) 解析方法
該当資料なし
(2) パラメータ変動要因
該当資料なし |
| 4. 吸収 | 該当資料なし |
| 5. 分布 | (1) 血液-脳関門通過性
該当資料なし
(2) 血液-胎盤関門通過性
該当資料なし
(3) 乳汁への移行性
該当資料なし
(4) 髄液への移行性
該当資料なし |

(5) その他の組織への移行性¹⁶⁾

ウサギの両眼に0.1%¹⁴C-プラノプロフェン点眼液を1回0.01mL、3分間隔で4回点眼したとき、各眼組織中放射能濃度の推移は図のとおりであった。

点眼後30分の放射能濃度は、角膜、結膜、前部強膜、外眼筋、前房水、虹彩・毛様体、後部強膜の順に高かった。網膜・脈絡膜、水晶体、血液及び肝臓中放射能濃度は低く、硝子体にはほとんど認められなかった。



平均値、n=4~6

図 各眼組織中放射能濃度の推移

(6) 血漿蛋白結合率

該当資料なし

6. 代謝	<ul style="list-style-type: none"> (1) 代謝部位及び代謝経路 該当資料なし (2) 代謝に関与する酵素(CYP等)の分子種、寄与率 該当資料なし (3) 初回通過効果の有無及びその割合 該当資料なし (4) 代謝物の活性の有無及び活性比、存在比率 該当資料なし
7. 排泄	該当資料なし
8. トランスポーターに関する情報	該当資料なし
9. 透析等による除去率	該当資料なし
10. 特定の背景を有する患者	該当資料なし
11. その他	該当資料なし

VIII. 安全性（使用上の注意等）に関する項目

1. 警告内容とその理由

設定されていない

2. 禁忌内容とその理由

2. 禁忌（次の患者には投与しないこと）
本剤の成分に対し過敏症の既往歴のある患者

3. 効能又は効果に関連する注意とその理由

設定されていない

4. 用法及び用量に関連する注意とその理由

設定されていない

5. 重要な基本的注意とその理由

8. 重要な基本的注意
本剤による治療は原因療法ではなく対症療法であることに留意すること。

6. 特定の背景を有する患者に関する注意

(1) 合併症・既往歴等のある患者

9.1 合併症・既往歴等のある患者
9.1.1 眼の感染による炎症のある患者
感染症を不顕性化するおそれがある。

(2) 腎機能障害患者
設定されていない

(3) 肝機能障害患者
設定されていない

(4) 生殖能を有する者
設定されていない

(5) 妊婦

9.5 妊婦¹⁷⁾
妊婦又は妊娠している可能性のある女性には、治療上の有益性が危険性を上回ると判断される場合にのみ投与すること。動物実験（ラット：経口投与）で分娩遅延が認められている。

(6) 授乳婦

9.6 授乳婦
治療上の有益性及び母乳栄養の有益性を考慮し、授乳の継続又は中止を検討すること。

(7) 小児等

9.7 小児等

低出生体重児、新生児又は乳児を対象とした臨床試験は実施していない。

(8) 高齢者

設定されていない

7. 相互作用

(1) 併用禁忌とその理由

設定されていない

(2) 併用注意とその理由

設定されていない

8. 副作用

11. 副作用

次の副作用があらわれることがあるので、観察を十分に行い、異常が認められた場合には投与を中止するなど適切な処置を行うこと。

(1) 重大な副作用と初期症状

設定されていない

(2) その他の副作用

11.2 その他の副作用

	1～5%未満	0.1～1%未満	頻度不明
過敏症			発疹、蕁麻疹、接触皮膚炎
眼	刺激感	結膜充血、そう痒感、眼瞼炎	びまん性表層角膜炎、眼瞼発赤・腫脹、異物感、眼脂、結膜浮腫、流涙
呼吸器			気道狭窄

9. 臨床検査結果に及ぼす影響

設定されていない

10. 過量投与

設定されていない

11. 適用上の注意

14. 適用上の注意

14.1 薬剤交付時の注意

患者に対し以下の点に注意するよう指導すること。

- ・薬液汚染防止のため、点眼のとき、容器の先端が直接目に触れないように注意すること。
- ・患眼を開瞼して結膜嚢内に点眼し、1～5分間閉瞼して涙嚢部を圧迫させた後、開瞼すること。
- ・他の点眼剤を併用する場合には、少なくとも5分以上間隔をあけてから点眼すること。
- ・必ず添付の投薬袋に入れて保存すること。

12. その他の注意

(1) 臨床使用に基づく情報

設定されていない

(2) 非臨床試験に基づく情報

設定されていない

IX. 非臨床試験に関する項目

1. 薬理試験

- (1) 薬効薬理試験
「VI. 薬効薬理に関する項目」を参照すること
- (2) 安全性薬理試験
該当資料なし
- (3) その他の薬理試験
該当資料なし

2. 毒性試験

- (1) 単回投与毒性試験
該当資料なし
- (2) 反復投与毒性試験
該当資料なし
- (3) 遺伝毒性試験
該当資料なし
- (4) がん原性試験
該当資料なし
- (5) 生殖発生毒性試験
該当資料なし
- (6) 局所刺激性試験
眼刺激性試験¹⁸⁾
プラノプロフェン点眼液0.1%「日点」をウサギ眼に1回2滴（約100 μ L）、1日4回、1週間反復点眼した結果、眼粘膜に対する刺激性は認められなかった。
- (7) その他の特殊毒性
該当資料なし

X. 管理的事項に関する項目

1. 規制区分	製 剤：該当しない 有効成分：劇薬
2. 有効期間	有効期間：3年
3. 包装状態での貯法	室温保存
4. 取扱い上の注意	20. 取扱い上の注意 外箱開封後は、遮光して保存すること。
5. 患者向け資材	患者向医薬品ガイド：無 くすりのしおり：有 その他の患者向け資材：無
6. 同一成分・同効薬	同一成分：ニフラン点眼液0.1%（千寿製薬） 同 効 薬：ジクロフェナクナトリウム、ネパフェナク、 ブロムフェナクナトリウム水和物
7. 国際誕生年月日	1981年6月4日
8. 製造販売承認年月日及び承認番号、薬価基準収載年月日、販売開始年月日	製造販売承認年月日：2018年12月28日（販売名変更による） 承認番号：23000AMX00875000 薬価基準収載年月日：2019年6月14日（販売名変更による） 販 売 開 始 年 月：2020年7月22日 [注] 旧販売名：ハオプラ点眼液 承認年月日：1996年3月15日 経過措置期間終了：2008年8月31日 [注] 旧販売名：ハオプラ点眼液0.1% 承認年月日：2007年8月16日 経過措置期間終了：2020年3月31日
9. 効能又は効果追加、用法及び用量変更追加等の年月日及びその内容	該当しない

10. 再審査結果、再評価結果
公表年月日及びその内容

該当しない

11. 再審査期間

該当しない

12. 投薬期間制限に関する情報

本剤は、投薬期間に関する制限は定められていない。

13. 各種コード

販売名：プラノプロフェン点眼液 0.1% 「日点」

厚生労働省薬価基準 収載医薬品コード	個別医薬品コード (YJコード)	HOT(9桁) 番号	レセプト電算処理 システム用コード
1319724Q1014	1319724Q1189	102202503	620220201

14. 保険給付上の注意

本剤は保険診療上の後発医薬品である。

|

X I . 文献

1. 引用文献

- 1) 第十八改正日本薬局方解説書, 2021 (廣川書店)
- 2) 日本薬局方医薬品情報 (JPDI) 2021 (じほう)
- 3) ロートニッテン株式会社 社内資料 [安定性試験]
- 4) 北野周作 他: 眼科臨床医報. 1985 ; 79 : 432-438
- 5) 北野周作 他: 眼科臨床医報. 1988 ; 82 : 706-714
- 6) 小河貴裕 他: あたらしい眼科. 1988 ; 5 : 1335-1342
- 7) 今吉朋憲 他: 炎症. 1984 ; 4(S-1) : 223-227
- 8) 後藤一洋 他: 薬学雑誌. 1977 ; 97 : 1211-1215
- 9) 中西美智夫 他: 薬学雑誌. 1975 ; 95 : 1027-1037
- 10) 中西美智夫 他: 薬学雑誌. 1975 ; 95 : 672-679
- 11) 後藤一洋 他: 薬学雑誌. 1977 ; 97 : 382-387
- 12) 後藤一洋 他: 薬学雑誌. 1976 ; 96 : 1013-1021
- 13) 小河貴裕 他: 日本眼科紀要. 1982 ; 33 : 1244-1251
- 14) ロートニッテン株式会社 社内資料 [生物学的同等性試験 I]
- 15) ロートニッテン株式会社 社内資料 [生物学的同等性試験 II]
- 16) 小河貴裕 他: 日本眼科紀要. 1986 ; 37 : 829-834
- 17) 浜田佑二 他: 医薬品研究. 1978 ; 9 : 194-204
- 18) ロートニッテン株式会社 社内資料 [眼刺激性試験]

2. その他の参考文献

該当資料なし

X II. 参考資料

1. 主な外国での発売状況 該当しない

2. 海外における臨床支援情報 該当しない

XⅢ. 備考

- | | |
|---|--|
| 1. 調剤・服薬支援に際して
臨床判断を行うに
あたっての参考情報 | (1) 粉碎
該当しない
(2) 崩壊・懸濁性及び経管投与チューブの通過性
該当しない |
| 2. その他の関連資料 | 該当資料なし |