

医薬品インタビューフォーム

日本病院薬剤師会の I F 記載要領 2013 に準拠して作成

マクロライド系抗生物質製剤

日本薬局方 クラリスロマイシン錠

クラリスロマイシン錠200mg「NP」

CLARITHROMYCIN TABLETS

剤 形	錠剤（フィルムコーティング錠）
製 剤 の 規 制 区 分	処方箋医薬品（注意—医師等の処方箋により使用すること）
規 格 ・ 含 量	1錠中 日本薬局方 クラリスロマイシン 200mg（力価）
一 般 名	和名：クラリスロマイシン（JAN） 洋名：Clarithromycin（JAN）
製 造 販 売 承 認 年 月 日 薬価基準収載・発売年月日	製造販売承認年月日：2011年 1月 14日 薬価基準収載年月日：2011年 6月 24日 発売年月日：2011年 6月 24日
開 発 ・ 製 造 販 売 （ 輸 入 ） ・ 提 携 ・ 販 売 会 社 名	製造販売：ニプロ株式会社
医 薬 情 報 担 当 者 の 連 絡 先	
問 い 合 わ せ 窓 口	ニプロ株式会社 医薬品情報室 TEL:0120-226-898 FAX:06-6375-0177 医療関係者向けホームページ http://www.nipro.co.jp/

本 I F は 2018 年 4 月 改 訂 の 添 付 文 書 の 記 載 に 基 づ き 改 訂 し た。

最新の添付文書情報は、PMDA ホームページ「医薬品に関する情報」

<http://www.pmda.go.jp/safety/info-services/drugs/0001.html> にてご確認ください。

I F利用の手引きの概要 ―日本病院薬剤師会―

1. 医薬品インタビューフォーム作成の経緯

医療用医薬品の基本的な要約情報として医療用医薬品添付文書（以下、添付文書と略す）がある。医療現場で医師・薬剤師等の医療従事者が日常業務に必要な医薬品の適正使用情報を活用する際には、添付文書に記載された情報を裏付ける更に詳細な情報が必要な場合がある。

医療現場では、当該医薬品について製薬企業の医薬情報担当者等に情報の追加請求や質疑をして情報を補完して対処してきている。この際に必要な情報を網羅的に入手するための情報リストとしてインタビューフォームが誕生した。

昭和63年に日本病院薬剤師会（以下、日病薬と略す）学術第2小委員会が「医薬品インタビューフォーム」（以下、I Fと略す）の位置付け並びにI F記載様式を策定した。その後、医療従事者向け並びに患者向け医薬品情報ニーズの変化を受けて、平成10年9月に日病薬学術第3小委員会においてI F記載要領の改訂が行われた。

更に10年が経過し、医薬品情報の創り手である製薬企業、使い手である医療現場の薬剤師、双方にとって薬事・医療環境は大きく変化したことを受けて、平成20年9月に日病薬医薬情報委員会においてI F記載要領2008が策定された。

I F記載要領2008では、I Fを紙媒体の冊子として提供する方式から、PDF等の電磁的データとして提供すること（e-I F）が原則となった。この変更にあわせて、添付文書において「効能・効果の追加」、「警告・禁忌・重要な基本的注意の改訂」などの改訂があった場合に、改訂の根拠データを追加した最新版のe-I Fが提供されることとなった。

最新版のe-I Fは、（独）医薬品医療機器総合機構の医薬品情報提供ホームページ（<http://www.info.pmda.go.jp/>）から一括して入手可能となっている。日本病院薬剤師会では、e-I Fを掲載する医薬品情報提供ホームページが公的サイトであることに配慮して、薬価基準収載にあわせてe-I Fの情報を検討する組織を設置して、個々のI Fが添付文書を補完する適正使用情報として適切か審査・検討することとした。

2008年より年4回のインタビューフォーム検討会を開催した中で指摘してきた事項を再評価し、製薬企業にとっても、医師・薬剤師等にとっても、効率の良い情報源とすることを考えた。そこで今般、I F記載要領の一部改訂を行いI F記載要領2013として公表する運びとなった。

2. I Fとは

I Fは「添付文書等の情報を補完し、薬剤師等の医療従事者にとって日常業務に必要な、医薬品の品質管理のための情報、処方設計のための情報、調剤のための情報、医薬品の適正使用のための情報、薬学的な患者ケアのための情報等が集約された総合的な個別の医薬品解説書として、日病薬が記載要領を策定し、薬剤師等のために当該医薬品の製薬企業に作成及び提供を依頼している学術資料」と位置付けられる。

ただし、薬事法・製薬企業機密等に関わるもの、製薬企業の製剤努力を無効にするもの及び薬剤師自らが評価・判断・提供すべき事項等はI Fの記載事項とはならない。言い換えると、製薬企業から提供されたI Fは、薬剤師自らが評価・判断・臨床適応するとともに、必要な補完をするものという認識を持つことを前提としている。

【I Fの様式】

- ①規格はA4版、横書きとし、原則として9ポイント以上の字体（図表は除く）で記載し、一色刷りとする。ただし、添付文書で赤枠・赤字を用いた場合には、電子媒体ではこれに従うものとする。
- ②I F記載要領に基づき作成し、各項目名はゴシック体で記載する。

- ③表紙の記載は統一し、表紙に続けて日病薬作成の「I F利用の手引きの概要」の全文を記載するものとし、2頁にまとめる。

[I Fの作成]

- ①I Fは原則として製剤の投与経路別（内用剤，注射剤，外用剤）に作成される。
- ②I Fに記載する項目及び配列は日病薬が策定したI F記載要領に準拠する。
- ③添付文書の内容を補完するとのI Fの主旨に沿って必要な情報が記載される。
- ④製薬企業の機密等に関するもの，製薬企業の製剤努力を無効にするもの及び薬剤師をはじめ医療従事者自らが評価・判断・提供すべき事項については記載されない。
- ⑤「医薬品インタビューフォーム記載要領2013」（以下，「I F記載要領2013」と略す）により作成されたI Fは，電子媒体での提供を基本とし，必要に応じて薬剤師が電子媒体（PDF）から印刷して使用する。企業での製本は必須ではない。

[I Fの発行]

- ①「I F記載要領2013」は，平成25年10月以降に承認された新医薬品から適用となる。
- ②上記以外の医薬品については，「I F記載要領2013」による作成・提供は強制されるものではない。
- ③使用上の注意の改訂，再審査結果又は再評価結果（臨床再評価）が公表された時点並びに適応症の拡大等がなされ，記載すべき内容が大きく変わった場合にはI Fが改訂される。

3. I Fの利用にあたって

「I F記載要領2013」においては，PDFファイルによる電子媒体での提供を基本としている。情報を利用する薬剤師は，電子媒体から印刷して利用することが原則である。

電子媒体のI Fについては，医薬品医療機器総合機構の医薬品医療機器情報提供ホームページに掲載場所が設定されている。

製薬企業は「医薬品インタビューフォーム作成の手引き」に従って作成・提供するが，I Fの原点を踏まえ，医療現場に不足している情報やI F作成時に記載し難い情報等については製薬企業のMR等へのインタビューにより薬剤師等自らが内容を充実させ，I Fの利用性を高める必要がある。また，随時改訂される使用上の注意等に関する事項に関しては，I Fが改訂されるまでの間は，当該医薬品の製薬企業が提供する添付文書やお知らせ文書等，あるいは医薬品医療機器情報配信サービス等により薬剤師等自らが整備するとともに，I Fの使用にあたっては，最新の添付文書を医薬品医療機器情報提供ホームページで確認する。

なお，適正使用や安全性の確保の点から記載されている「臨床成績」や「主な外国での発売状況」に関する項目等は承認事項に関わることもあり，その取扱いには十分留意すべきである。

4. 利用に際しての留意点

I Fを薬剤師等の日常業務において欠かすことができない医薬品情報源として活用して頂きたい。しかし，薬事法や医療用医薬品プロモーションコード等による規制により，製薬企業が医薬品情報として提供できる範囲には自ずと限界がある。I Fは日病薬の記載要領を受けて，当該医薬品の製薬企業が作成・提供するものであることから，記載・表現には制約を受けざるを得ないことを認識しておかなければならない。

また製薬企業は，I Fがあくまでも添付文書を補完する情報資材であり，インターネットでの公開等も踏まえ，薬事法上の広告規制に抵触しないよう留意し作成されていることを理解して情報を活用する必要がある。

(2013年4月改訂)

目 次

I. 概要に関する項目

1. 開発の経緯 1
2. 製品の治療学的・製剤学的特性 1

II. 名称に関する項目

1. 販売名 2
2. 一般名 2
3. 構造式又は示性式 2
4. 分子式及び分子量 2
5. 化学名（命名法） 2
6. 慣用名，別名，略号，記号番号 2
7. CAS 登録番号 2

III. 有効成分に関する項目

1. 物理化学的性質 3
2. 有効成分の各種条件下における安定性 3
3. 有効成分の確認試験法 3
4. 有効成分の定量法 3

IV. 製剤に関する項目

1. 剤形 4
2. 製剤の組成 4
3. 懸濁剤，乳剤の分散性に対する注意 4
4. 製剤の各種条件下における安定性 5
5. 調製法及び溶解後の安定性 5
6. 他剤との配合変化（物理化学的変化） 5
7. 溶出性 5
8. 生物学的試験法 8
9. 製剤中の有効成分の確認試験法 8
10. 製剤中の有効成分の定量法 8
11. 力価 8
12. 混入する可能性のある夾雑物 8
13. 注意が必要な容器・外観が特殊な容器に関する情報 8
14. その他 9

V. 治療に関する項目

1. 効能又は効果 10
2. 用法及び用量 11
3. 臨床成績 12

VI. 薬効薬理に関する項目

1. 薬理学的に関連ある化合物又は化合物群 13
2. 薬理作用 13

VII. 薬物動態に関する項目

1. 血中濃度の推移・測定法 14
2. 薬物速度論的パラメータ 15
3. 吸収 16
4. 分布 16
5. 代謝 16
6. 排泄 16
7. トランスポーターに関する情報 17
8. 透析等による除去率 17

VIII. 安全性（使用上の注意等）に関する項目

1. 警告内容とその理由 18
2. 禁忌内容とその理由（原則禁忌を含む） 18
3. 効能又は効果に関連する使用上の注意とその理由 18
4. 用法及び用量に関連する使用上の注意とその理由 18
5. 慎重投与内容とその理由 18
6. 重要な基本的注意とその理由及び処置方法 18
7. 相互作用 19
8. 副作用 23
9. 高齢者への投与 26
10. 妊婦，産婦，授乳婦等への投与 26
11. 小児等への投与 27
12. 臨床検査結果に及ぼす影響 27
13. 過量投与 27
14. 適用上の注意 27
15. その他の注意 28
16. その他 28

IX. 非臨床試験に関する項目

1. 薬理試験 29
2. 毒性試験 29

X. 管理的事項に関する項目			
1. 規制区分	30	14. 再審査期間	31
2. 有効期間又は使用期限	30	15. 投薬期間制限医薬品に関する情報	31
3. 貯法・保存条件	30	16. 各種コード	31
4. 薬剤取扱い上の注意点	30	17. 保険給付上の注意	32
5. 承認条件等	30	XI. 文献	
6. 包装	30	1. 引用文献	33
7. 容器の材質	30	2. その他の参考文献	33
8. 同一成分・同効薬	30	XII. 参考資料	
9. 国際誕生年月日	31	1. 主な外国での発売状況	34
10. 製造販売承認年月日及び承認番号	31	2. 海外における臨床支援情報	34
11. 薬価基準収載年月日	31	XIII. 備考	
12. 効能又は効果追加, 用法及び用量変更 追加等の年月日及びその内容	31	その他の関連資料	36
13. 再審査結果, 再評価結果公表年月日及び その内容	31		

I. 概要に関する項目

1. 開発の経緯

クラリスロマイシンは、エリスロマイシンの修飾によって合成された半合成のマクロライド系抗生物質製剤であり¹⁾、本邦では1991年に上市されている。

クラリスロマイシンを200mg(力価)含有するクラリスロマイシン錠200mg「NP」は、ニプロファーマ㈱が後発医薬品として開発を企画し、医薬発第481号(平成11年4月8日)に基づき規格及び試験方法を設定、加速試験、生物学的同等性試験を実施し、2011年1月に承認を取得、2011年6月に販売を開始した。2011年8月に、効能・効果に「胃 MALT リンパ腫、特発性血小板減少性紫斑病、早期胃癌に対する内視鏡的治療後胃におけるヘリコバクター・ピロリ感染症」が、2013年6月には、効能・効果に「ヘリコバクター・ピロリ感染胃炎」が追加された。その後、2014年2月には、製造販売承認をニプロファーマ㈱が承継した。

2. 製品の治療学的・製剤学的特性

- クラリスロマイシンは、細菌の70Sリボソームの50Sサブユニットと結合し、タンパク合成を阻害することにより、抗菌作用を発揮する¹⁾。
- 本剤はブドウ球菌属、レンサ球菌属などの好気性グラム陽性菌、ブランハメラ・カタラーリス、インフルエンザ菌、カンピロバクター属などの一部のグラム陰性菌、ペプトストレプトコッカス属、マイコプラズマ属、クラミジア属及び *Mycobacterium avium complex* に対する抗菌作用は他のマクロライド系抗生物質と同等以上であり、良好な組織移行性を反映して、各種感染症モデルですぐれた防御及び治療効果を示す。
- 臨床的には、これら上記の細菌による諸種感染症(効能・効果参照)に対し、有用性が認められている。
- 重大な副作用としては、ショック、アナフィラキシー、QT延長、心室頻拍(torsades de pointesを含む)、心室細動、劇症肝炎、肝機能障害、黄疸、肝不全、血小板減少、汎血球減少、溶血性貧血、白血球減少、無顆粒球症、中毒性表皮壊死融解症(Toxic Epidermal Necrolysis: TEN)、皮膚粘膜眼症候群(Stevens-Johnson症候群)、多形紅斑、PIE症候群・間質性肺炎、偽膜性大腸炎、出血性大腸炎、横紋筋融解症、痙攣、急性腎障害、尿細管間質性腎炎、アレルギー性紫斑病、薬剤性過敏症症候群があらわれることがある(頻度不明)。

Ⅱ. 名称に関する項目

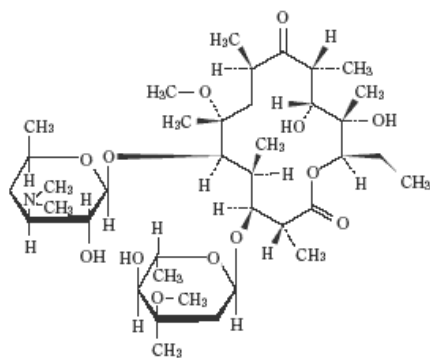
1. 販売名

- (1) 和 名 : クラリスロマイシン錠 200mg 「NP」
(2) 洋 名 : CLARITHROMYCIN TABLETS
(3) 名称の由来 : 有効成分であるクラリスロマイシンに剤形及び含量を記載し、NIPRO から「NP」を付した。

2. 一般名

- (1) 和 名 (命名法) : クラリスロマイシン (JAN)
(2) 洋 名 (命名法) : Clarithromycin (JAN)
(3) ステム : Streptomyces 属の産生する抗生物質 : -mycin

3. 構造式又は示性式



4. 分子式及び分子量

分子式 : $C_{38}H_{69}NO_{13}$

分子量 : 747.95

5. 化学名 (命名法)

(2*R*, 3*S*, 4*S*, 5*R*, 6*R*, 8*R*, 10*R*, 11*R*, 12*S*, 13*R*)-5-(3, 4, 6-Trideoxy-3-dimethylamino-β-D-xylo-hexopyranosyloxy)-3-(2, 6-dideoxy-3-*C*-methyl-3-*O*-methyl-α-L-ribo-hexopyranosyloxy)-11, 12-dihydroxy-6-methoxy-2, 4, 6, 8, 10, 12-hexamethyl-9-oxopentadecan-13-olide (IUPAC)

6. 慣用名, 別名, 略号, 記号番号

略号 : CAM

7. CAS 登録番号

81103-11-9

Ⅲ. 有効成分に関する項目

1. 物理化学的性質

(1) 外観・性状

白色の結晶性の粉末で、味は苦い。

本品は無臭である¹⁾。

(2) 溶解性

アセトン又はクロロホルムにやや溶けやすく、メタノール、エタノール(95)

又はジエチルエーテルに溶けにくく、水にほとんど溶けない。

(3) 吸湿性²⁾

吸湿性は認められない。

(4) 融点(分解点), 沸点, 凝固点

融点: 220~227℃

(5) 酸塩基解離定数²⁾

pKa: 8.48

(6) 分配係数

該当資料なし

(7) その他の主な示性値¹⁾

旋光度: $[\alpha]_D^{20}$: -87~-97°

(脱水物に換算したもの 0.25g、クロロホルム、25mL、100mm)

水分: 2.0%以下 (0.5g、容量滴定法、直接滴定)

強熱残分: 0.1%以下 (2g)

2. 有効成分の各種条件下における安定性

該当資料なし

3. 有効成分の確認試験法¹⁾

日本薬局方の医薬品各条の「クラリスロマイシン」確認試験法による。

4. 有効成分の定量法¹⁾

日本薬局方の医薬品各条の「クラリスロマイシン」定量法による。

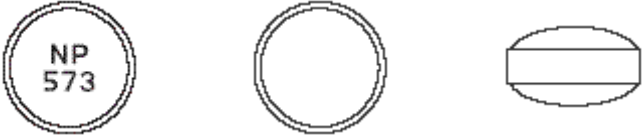
IV. 製剤に関する項目

1. 剤形

(1) 剤形の区別, 外観及び性状

1) 区別：錠剤（フィルムコーティング錠）

2) 外観及び性状：下記表に記載

販売名	クラリスロマイシン錠 200mg 「NP」		
外形			
形状	白色のフィルムコーティング錠		
大きさ	直径 (mm)	8.7	
	厚さ (mm)	5.4	
	重量 (mg)	250	
識別コード	NP-573		

(2) 製剤の物性：該当資料なし

(3) 識別コード：上記表に記載

(4) pH, 浸透圧比, 粘度, 比重, 無菌の旨及び安定な pH 域等：該当資料なし

2. 製剤の組成

(1) 有効成分（活性成分）の含量

1 錠中 日本薬局方 クラリスロマイシン 200mg（力価）

(2) 添加物

クロスポビドン、ステアリン酸マグネシウム、軽質無水ケイ酸、ヒドロキシプロピルセルロース、ポリソルベート 80、ヒプロメロース、マクロゴール、酸化チタン、カルナウバロウ

(3) その他

該当しない

3. 懸濁剤, 乳剤の分散性に対する注意

該当しない

4. 製剤の各種条件下における安定性³⁾

加速試験

試験条件：40±1°C、75±5%RH

PTP包装：包装形態（ポリプロピレン・アルミ箔）

項目及び規格	試験開始時	1カ月後	3カ月後	6カ月後
性状（白色のフィルムコート錠）	適合	適合	適合	適合
確認試験	適合	適合	適合	適合
溶出試験（30分の溶出率：75%以上）	適合	適合	適合	適合
含量（93.0～107.0%）	99.8～ 100.3	99.3～ 100.1	100.7～ 101.3	99.7～ 100.9

(n=3)

最終包装製品を用いた加速試験（40°C、相対湿度75%、6カ月）の結果、通常の市場流通下において3年間安定であることが推測された。

5. 調製法及び溶解後の安定性

該当しない

6. 他剤との配合変化（物理化学的变化）

該当資料なし

7. 溶出性⁴⁾

溶出挙動における類似性

（「医薬品の臨床試験の実施の基準に関する省令：平成9年3月27日付厚生省令第28号、一部改正 平成15年6月12日付厚生労働省令第106号」、「後発医薬品の生物学的同等性試験ガイドライン：平成9年12月22日付医薬審第487号、一部改正 平成13年5月31日付医薬審発第786号」）

試験方法：日本薬局方一般試験法溶出試験法（パドル法）

試験条件

試験液の温度：37±0.5°C

試験液の量：900mL

試験液：pH1.2＝日本薬局方溶出試験第1液
pH3.0＝薄めたMcIlvaineの緩衝液
pH6.8＝日本薬局方溶出試験第2液
水

試験液の種類：回転数50rpmの場合 pH1.2、3.0、6.8及び水
回転数100rpmの場合 pH6.8

判定基準 : 試験製剤の平均溶出率を、準製剤の平均溶出率と比較する。
すべての溶出試験条件において、以下のいずれかの基準に適合するとき、同等とする。

1) 標準製剤の平均溶出率が規定された試験時間以内に 85% に達する場合

① 標準製剤が 15 分以内に平均 85% 以上溶出する :

試験製剤は 15 分以内に平均 85% 以上溶出する。又は、15 分において、試験製剤の平均溶出率は標準製剤の平均溶出率 \pm 15%の範囲にある。

② 標準製剤が 15 分~30 分に平均 85% 以上溶出する場合 :

標準製剤の平均溶出率が 60% 及び 85% 付近の適当な 2 時点において、試験製剤の平均溶出率は標準製剤の平均溶出率 \pm 15%の範囲にある。又は f_2 関数の値は 45 以上である。

③ 上記以外の場合 :

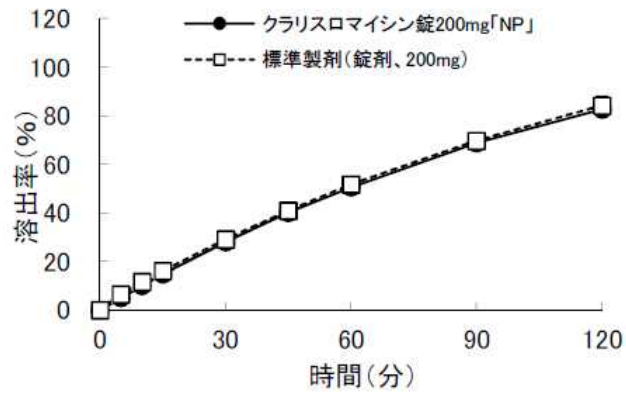
標準製剤の平均溶出率が 40% 及び 85% 付近の適当な 2 時点において、試験製剤の平均溶出率は標準製剤の平均溶出率 \pm 15%の範囲にある。又は f_2 関数の値は 45 以上である。

2) 標準製剤の平均溶出率が規定された試験時間以内に 85% に達しない場合

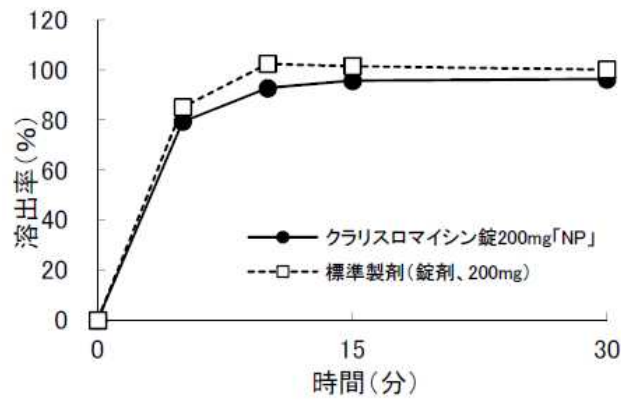
標準製剤が規定された試験時間における平均溶出率の 1/2 の平均溶出率を示す適当な時点、及び規定された試験時間において、試験製剤の平均溶出率は標準製剤の平均溶出率 \pm a%の範囲にある。a は、溶出率が 50% 以上の場合には 15、50% 未満の場合には 8 とする。又は f_2 関数の値は溶出率が 50% 以上の場合には 50 以上。50% 未満の場合には 55 以上である。

試験結果 : 各試験条件においてクラリスロマイシン錠 200mg 「NP」と標準製剤の溶出試験を実施した結果、両製剤の溶出挙動は類似であると判断された。

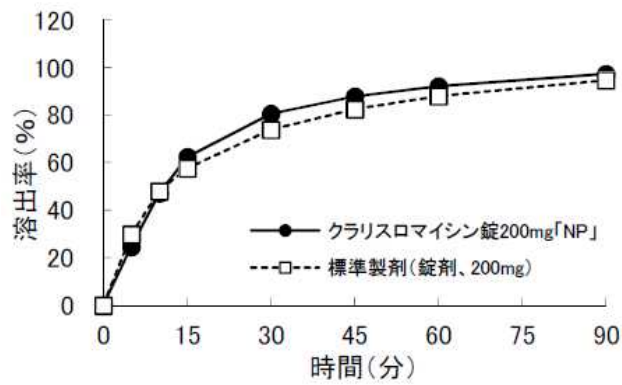
試験液 pH1.2 における平均溶出曲線 (mean±S. D.、n=12)



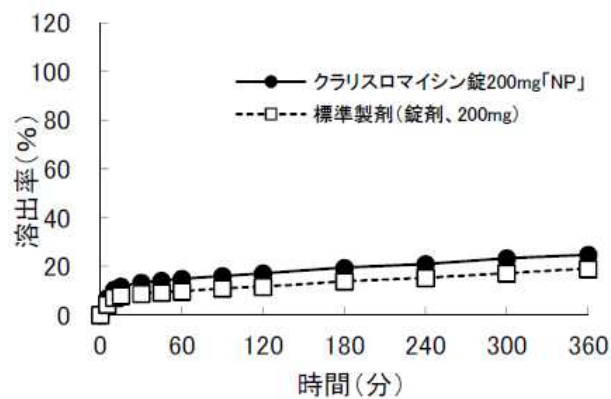
試験液 pH3.0 における平均溶出曲線 (mean±S. D.、n=12)



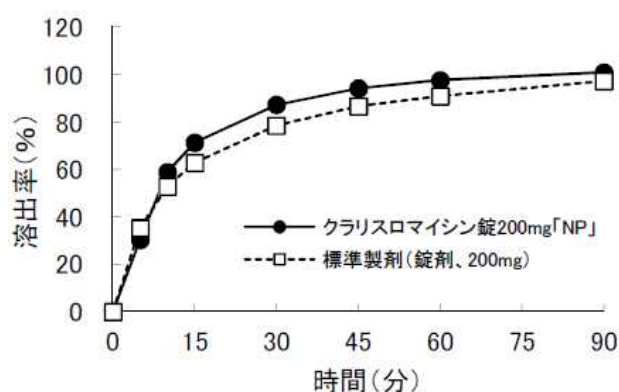
試験液 pH6.8 における平均溶出曲線 (mean±S. D.、n=12)



試験液 水における平均溶出曲線 (mean±S. D.、n=12)



試験液 pH6.8 (100rpm) における平均溶出曲線 (mean±S.D.、n=12)



〈公的溶出規格への適合〉

方法 : 日本薬局方 溶出試験法 (パドル法)

試験液 : pH6.0 の 0.05mol/L

リン酸水素ニナトリウム・クエン酸緩衝液 900mL

回転数 : 50rpm

試験結果 : 30 分以内に 75%以上溶出した。

クラリスロマイシン錠 200mg 「NP」は、日本薬局方医薬品各条に定められたクラリスロマイシン錠の溶出規格に適合していることが確認されている。

8. 生物学的試験法⁵⁾

本剤の力価は、円筒平板法により試験菌として *Staphylococcus aureus* ATCC 6538P を用いて測定する。

9. 製剤中の有効成分の確認試験法⁶⁾

日本薬局方の医薬品各条の「クラリスロマイシン錠」確認試験法による。

10. 製剤中の有効成分の定量法⁶⁾

日本薬局方の医薬品各条の「クラリスロマイシン錠」確認試験法による。

11. 力価¹⁾

本品の力価は、クラリスロマイシン ($C_{38}H_{69}NO_{13}$) としての量を質量 (力価) で示す。

12. 混入する可能性のある夾雑物

該当資料なし

13. 注意が必要な容器・外観が特殊な容器に関する情報

該当資料なし

14. その他

該当しない

V. 治療に関する項目

1. 効能又は効果

1. 一般感染症

〈適応菌種〉

本剤に感性のブドウ球菌属、レンサ球菌属、肺炎球菌、モラクセラ（ブランハメラ）・カタラーリス、インフルエンザ菌、レジオネラ属、カンピロバクター属、ペプトストレプトコッカス属、クラミジア属、マイコプラズマ属

〈適応症〉

- 表在性皮膚感染症、深在性皮膚感染症、リンパ管・リンパ節炎、慢性膿皮症
- 外傷・熱傷及び手術創等の二次感染
- 肛門周囲膿瘍
- 咽頭・喉頭炎、扁桃炎、急性気管支炎、肺炎、肺膿瘍、慢性呼吸器病変の二次感染
- 尿道炎
- 子宮頸管炎
- 感染性腸炎
- 中耳炎、副鼻腔炎
- 歯周組織炎、歯冠周囲炎、顎炎

2. 非結核性抗酸菌症

〈適応菌種〉

本剤に感性のマイコバクテリウム属

〈適応症〉

マイコバクテリウム・アビウムコンプレックス (MAC) 症を含む非結核性抗酸菌症

3. ヘリコバクター・ピロリ感染症

〈適応菌種〉

本剤に感性のヘリコバクター・ピロリ

〈適応症〉

胃潰瘍・十二指腸潰瘍、胃 MALT リンパ腫、特発性血小板減少性紫斑病、早期胃癌に対する内視鏡的治療後胃におけるヘリコバクター・ピロリ感染症、ヘリコバクター・ピロリ感染胃炎

〈効能・効果に関連する使用上の注意〉

1. 咽頭・喉頭炎、扁桃炎、急性気管支炎、感染性腸炎、副鼻腔炎への使用にあたっては、「抗微生物薬適正使用の手引き」⁷⁾を参照し、抗菌薬投与の必要性を判断した上で、本剤の投与が適切と判断される場合に投与すること。
2. 進行期胃 MALT リンパ腫に対するヘリコバクター・ピロリ除菌治療の有効性は確立していない。

3. 特発性血小板減少性紫斑病に対しては、ガイドライン等を参照し、ヘリコバクター・ピロリ除菌治療が適切と判断される症例にのみ除菌治療を行うこと。
4. 早期胃癌に対する内視鏡的治療後胃以外には、ヘリコバクター・ピロリ除菌治療による胃癌の発症抑制に対する有効性は確立していない。
5. ヘリコバクター・ピロリ感染胃炎に用いる際には、ヘリコバクター・ピロリが陽性であること及び内視鏡検査によりヘリコバクター・ピロリ感染胃炎であることを確認すること。

2. 用法及び用量

1. 一般感染症

通常、成人にはクラリスロマイシンとして1日400mg（力価）を2回に分けて経口投与する。

なお、年齢、症状により適宜増減する。

2. 非結核性抗酸菌症

通常、成人にはクラリスロマイシンとして1日800mg（力価）を2回に分けて経口投与する。

なお、年齢、症状により適宜増減する。

3. ヘリコバクター・ピロリ感染症

通常、成人にはクラリスロマイシンとして1回200mg（力価）、アモキシシリン水和物として1回750mg（力価）及びプロトンポンプインヒビターの3剤を同時に1日2回、7日間経口投与する。

なお、クラリスロマイシンは、必要に応じて適宜増量することができる。ただし、1回400mg（力価）1日2回を上限とする。

〈用法・用量に関連する使用上の注意〉

1. 本剤の使用にあたっては、耐性菌の発現等を防ぐため、原則として感受性を確認し、疾病の治療上必要な最小限の期間の投与にとどめること。
2. 非結核性抗酸菌症の肺マイコバクテリウム・アビウムコンプレックス（MAC）症及び後天性免疫不全症候群（エイズ）に伴う播種性MAC症の治療に用いる場合、国内外の最新のガイドライン⁸⁾等を参考に併用療法を行うこと。
3. 非結核性抗酸菌症に対する本剤の投与期間は、以下を参照すること。

疾患名	投与期間
肺 MAC 症	排菌陰性を確認した後、1年以上の投与継続と定期的な検査を行うことが望ましい。また、再発する可能性があるため治療終了後においても定期的な検査が必要である。
後天性免疫不全症候群（エイズ）に伴う播種性 MAC 症	臨床的又は細菌学的な改善が認められた後も継続投与すべきである。

4. 免疫不全など合併症を有さない軽症ないし中等症のレジオネラ肺炎に対し、1日 400mg 分 2 投与することにより、通常 2～5 日で症状は改善に向う。症状が軽快しても投与は 2～3 週間継続することが望ましい。また、レジオネラ肺炎は再発の頻度が高い感染症であるため、特に免疫低下の状態にある患者などでは、治療終了後、更に 2～3 週間投与を継続し症状を観察する必要がある。なお、投与期間中に症状が悪化した場合には、速やかにレジオネラに有効な注射剤（キノロン系薬剤など）への変更が必要である。
5. クラミジア感染症に対する本剤の投与期間は原則として 14 日間とし、必要に応じて更に投与期間を延長する。
6. 本剤をヘリコバクター・ピロリ感染症に用いる場合、プロトンポンプインヒビターはランソプラゾールとして 1 回 30mg、オメプラゾールとして 1 回 20mg、ラベプラゾールナトリウムとして 1 回 10mg、エソメプラゾールとして 1 回 20mg 又はボノプラザンとして 1 回 20mg のいずれか 1 剤を選択する。

3. 臨床成績

(1) 臨床データパッケージ

該当資料なし

(2) 臨床効果

該当資料なし

(3) 臨床薬理試験

該当資料なし

(4) 探索的試験

該当資料なし

(5) 検証的試験

1) 無作為化並行用量反応試験

該当資料なし

2) 比較試験

該当資料なし

3) 安全性試験

該当資料なし

4) 患者・病態別試験

該当資料なし

(6) 治療的使用

1) 使用成績調査・特定使用成績調査（特別調査）・製造販売後臨床試験（市販後臨床試験）

該当資料なし

2) 承認条件として実施予定の内容又は実施した試験の概要

該当資料なし

VI. 薬効薬理に関する項目

1. 薬理的に関連ある化合物又は化合物群

マクロライド系抗生物質（エリスロマイシン、アジスロマイシン水和物 等）

2. 薬理作用

（1）作用部位・作用機序¹⁾

細菌の 70S リボソームの 50S サブユニットと結合し、タンパク合成を阻害することにより、抗菌作用を発揮する。

ブドウ球菌属、レンサ球菌属などの好気性グラム陽性菌、ブランハメラ・カタラーリス、インフルエンザ菌、カンピロバクター属などの一部のグラム陰性菌、ペプトストレプトコッカス属、マイコプラズマ属、クラミジア属及び *Mycobacterium avium complex* に対する抗菌作用は他のマクロライド系抗生物質と同等以上であり、良好な組織移行性を反映して、各種感染症モデルですぐれた防御及び治療効果を示す。ヒトの主代謝物である 14 位水酸化体は、ブドウ球菌属などに対して未変化体とほぼ同等の抗菌力を有するが、*Mycobacterium avium complex* に対しては未変化体よりも弱い。

（2）薬効を裏付ける試験成績

該当資料なし

（3）作用発現時間・持続時間

該当資料なし

VII. 薬物動態に関する項目

1. 血中濃度の推移・測定法

(1) 治療上有効な血中濃度

該当資料なし

(2) 最高血中濃度到達時間⁹⁾

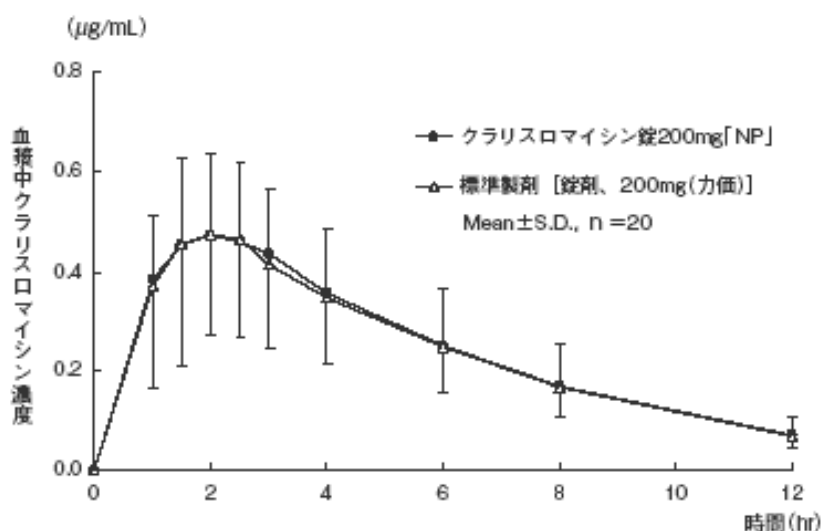
健康成人男子に、クラリスロマイシン錠200mg「NP」を1錠[クラリスロマイシンとして200mg(力価)、n=20]絶食時に経口投与した時のTmaxは約2.05時間であった。

(3) 臨床試験で確認された血中濃度⁹⁾

生物学的同等性試験ガイドライン

(「医薬品の臨床試験の実施の基準に関する省令：平成9年3月27日付厚生省令第28号、一部改正 平成15年6月12日付厚生労働省令第106号」、「後発医薬品の生物学的同等性試験ガイドライン:平成9年12月22日付医薬審第487号、一部改正 平成13年5月31日付医薬審発第786号」)

クラリスロマイシン錠 200mg「NP」と標準製剤のそれぞれ1錠[クラリスロマイシンとして200mg(力価)]を、2剤2期のクロスオーバー法により健康成人男子に絶食時に経口投与してHPLC法にて血漿中未変化体濃度を測定した。得られた薬物動態パラメータ(AUC_{0→12hr}、Cmax)について90%信頼区間法にて統計解析を行った結果、log(0.80)~log(1.25)の範囲内であり、両剤の生物学的同等性が確認された。



	判定パラメータ		参考パラメータ	
	AUC _{0→12hr} ($\mu\text{g}\cdot\text{hr}/\text{mL}$)	C _{max} ($\mu\text{g}/\text{mL}$)	T _{max} (hr)	t _{1/2} (hr)
クラリスロマイシン錠 200mg 「NP」	2.996±1.135	0.514± 0.223	2.05± 0.58	3.60± 0.81
標準製剤 [錠剤、200mg (力価)]	2.947±1.179	0.490± 0.165	2.03± 0.41	3.51± 0.85

(Mean±S. D., n=20)

生物学的同等性試験によって得られた血漿中濃度並びに AUC、C_{max} 等のパラメータは、被験者の選択、体液の採取回数・時間等の試験条件によって異なる可能性がある。

(4) 中毒域

該当資料なし

(5) 食事・併用薬の影響

該当資料なし

(6) 母集団 (ポピュレーション) 解析により判明した薬物体内動態変動要因

該当資料なし

2. 薬物速度論的パラメータ

(1) 解析方法

該当資料なし

(2) 吸収速度定数

該当資料なし

(3) バイオアベイラビリティ

該当資料なし

(4) 消失速度定数

健康成人単回経口投与

投与量	200mg [200mg (力価) ×1 錠、n=20]
kel (/hr)	0.2003±0.0383

(Mean±S. D.)

(5) クリアランス

該当資料なし

(6) 分布容積

該当資料なし

(7) 血漿蛋白結合率

該当資料なし

3. 吸収

該当資料なし

4. 分布

(1) 血液－脳関門通過性

該当資料なし

(2) 血液－胎盤関門通過性

該当資料なし

(3) 乳汁への移行性

ヒト母乳中へ移行することが報告されている。

〈参考〉

動物試験（ラット）の乳汁中濃度は、血中濃度の約 2.5 倍で推移した。

(4) 髄液への移行性

該当資料なし

(5) その他の組織への移行性

該当資料なし

5. 代謝

(1) 代謝部位及び代謝経路²⁾

ヒトにおける主代謝物は 14 位水酸化体であり、血清中には未変化体とほぼ同量存在する。

(2) 代謝に関与する酵素（CYP450 等）の分子種

本剤は CYP3A4 によって代謝される。

(3) 初回通過効果の有無及びその割合

該当資料なし

(4) 代謝物の活性の有無及び比率

該当資料なし

(5) 活性代謝物の速度論的パラメータ

該当資料なし

6. 排泄

(1) 排泄部位及び経路

該当資料なし

(2) 排泄率

該当資料なし

(3) 排泄速度

該当資料なし

7. トランスポーターに関する情報

該当資料なし

8. 透析等による除去率

該当資料なし

Ⅷ. 安全性（使用上の注意等）に関する項目

1. 警告内容とその理由

該当しない

2. 禁忌内容とその理由（原則禁忌を含む）

禁忌（次の患者には投与しないこと）

1. 本剤に対して過敏症の既往歴のある患者
2. ピモジド、エルゴタミン含有製剤、スボレキサント、ロミタピドメシル酸塩、タダラフィル（アドシルカ）、チカグレロル、イブルチニブ、アスナプレビル、パニプレビルを投与中の患者（「相互作用」の項参照）
3. 肝臓又は腎臓に障害のある患者で、コルヒチンを投与中の患者（「相互作用」の項参照）

3. 効能又は効果に関連する使用上の注意とその理由

「Ⅴ. 治療に関する項目」を参照すること。

4. 用法及び用量に関連する使用上の注意とその理由

「Ⅴ. 治療に関する項目」を参照すること。

5. 慎重投与内容とその理由

慎重投与（次の患者には慎重に投与すること）

- 1) 他のマクロライド系薬剤に対して過敏症の既往歴のある患者
- 2) 肝機能障害のある患者〔肝機能障害を悪化させることがある。〕（「副作用」の項参照）
- 3) 腎機能障害のある患者〔血中濃度が上昇するおそれがある。〕（「相互作用」の項参照）
- 4) 心疾患のある患者、低カリウム血症のある患者〔QT 延長、心室頻拍（torsades de pointes を含む）、心室細動を起こすことがある。〕（「副作用」の項参照）
- 5) 高齢者（「高齢者への投与」の項参照）

6. 重要な基本的注意とその理由及び処置方法

重要な基本的注意

本剤をヘリコバクター・ピロリ感染症に用いる際には、除菌治療に用いられる他の薬剤の添付文書に記載されている禁忌、慎重投与、重大な副作用等の使用上の注意を必ず確認すること。

7. 相互作用

本剤は、肝代謝酵素チトクローム P450 (CYP) 3A4 阻害作用を有することから、CYP3A4 で代謝される薬剤と併用したとき、併用薬剤の代謝が阻害され血中濃度が上昇する可能性がある。また、本剤は、P-糖蛋白質に対する阻害作用を有することから、P-糖蛋白質を介して排出される薬剤と併用したとき、併用薬剤の排出が阻害され血中濃度が上昇する可能性がある。一方、本剤は CYP3A4 によって代謝されることから、CYP3A4 を阻害する薬剤と併用したとき、本剤の代謝が阻害され未変化体の血中濃度が上昇する可能性があり、また、CYP3A4 を誘導する薬剤と併用したとき、本剤の代謝が促進され未変化体の血中濃度が低下する可能性がある。

(1) 併用禁忌とその理由

併用禁忌（併用しないこと）		
薬剤名等	臨床症状・措置方法	機序・危険因子
ピモジド (オーラップ)	QT 延長、心室性不整脈（torsades de pointes を含む）等の心血管系副作用が報告されている。	本剤の CYP3A4 に対する阻害作用により、左記薬剤の代謝が阻害され、それらの血中濃度が上昇する可能性がある。
エルゴタミン (エルゴタミン酒石酸塩、ジヒドロエルゴタミンメシル酸塩) 含有製剤 (クリアミン) (ジヒデルゴット)	血管攣縮等の重篤な副作用を起こすおそれがある。	
スポレキサント (ベルソムラ)	スポレキサントの血漿中濃度が顕著に上昇し、その作用が著しく増強するおそれがある。	
ロミタピドメシル酸塩 (ジャクスタピッド)	ロミタピドメシル酸塩の血中濃度が著しく上昇するおそれがある。	
タダラフィル (アドシルカ)	左記薬剤のクリアランスが高度に減少し、その作用が増強するおそれがある。	
チカグレロル (ブリリント)	チカグレロルの血漿中濃度が著しく上昇するおそれがある。	
イブルチニブ (イムブルピカ)	イブルチニブの血中濃度が上昇し、その作用が増強するおそれがある。	

薬剤名等	臨床症状・措置方法	機序・危険因子
アスナプレビル (スンペプラ) (ジメンシー)	アスナプレビルの血中濃度が上昇し、肝臓に関連した副作用が発現、重症化するおそれがある。	本剤の CYP3A4 に対する阻害作用により、左記薬剤の代謝が阻害され、それらの血中濃度が上昇する可能性がある。
バニプレビル (バニヘップ)	バニプレビルの血中濃度が上昇し、悪心、嘔吐、下痢の発現が増加するおそれがある。	

(2) 併用注意とその理由

併用注意（併用に注意すること）		
薬剤名等	臨床症状・措置方法	機序・危険因子
ジゴキシン	嘔気、嘔吐、不整脈等が報告されているので、ジゴキシンの血中濃度の推移、自覚症状、心電図等に注意し、異常が認められた場合には、投与量を調節する等の適切な処置を行うこと。	本剤の腸内細菌叢に対する影響により、ジゴキシンの不活化が抑制されるか、もしくはP-糖蛋白質を介したジゴキシンの輸送が阻害されることにより、その血中濃度が上昇する。
スルホニル尿素系血糖降下剤 ・グリベンクラミド等	低血糖（意識障害に至ることがある）が報告されているので、異常が認められた場合には、投与を中止し、ブドウ糖の投与等の適切な処置を行うこと。	機序は明確ではないが、本剤との併用により、左記薬剤の血中濃度が上昇する可能性がある。
カルバマゼピン テオフィリン アミノフィリン水和物 シクロスポリン タクロリムス水和物 エベロリムス	左記薬剤の血中濃度上昇に伴う作用の増強等の可能性があるので、左記薬剤の血中濃度の推移等に注意し、異常が認められた場合には、投与量の調節や中止等の適切な処置を行うこと。	本剤の CYP3A4 に対する阻害作用により、左記薬剤の代謝が阻害される。
アトルバスタチンカルシウム水和物 シンバスタチン ロバスタチン（国内未承認）	左記薬剤の血中濃度上昇に伴う横紋筋融解症が報告されているので、異常が認められた場合には、投与量の調節や中止等の適切な処置を行うこと。 腎機能障害のある患者には特に注意すること。	

薬剤名等	臨床症状・措置方法	機序・危険因子
<p>コルヒチン</p>	<p>コルヒチンの血中濃度上昇に伴う中毒症状（汎血球減少、肝機能障害、筋肉痛、腹痛、嘔吐、下痢、発熱等）が報告されているので、異常が認められた場合には、投与量の調節や中止等の適切な処置を行うこと。</p> <p>なお、肝臓又は腎臓に障害のある患者で、コルヒチンを投与中の患者には、本剤を併用しないこと。</p>	<p>本剤の CYP3A4 に対する阻害作用により、左記薬剤の代謝が阻害される。</p>
<p>ベンゾジアゼピン系薬剤： CYP3A4 で代謝される薬剤</p> <ul style="list-style-type: none"> ・トリアゾラム ・ミダゾラム <p>等</p> <p>非定型抗精神病薬： CYP3A4 で代謝される薬剤</p> <ul style="list-style-type: none"> ・クエチアピルフマル酸塩 <p>等</p> <p>ジソピラミド</p> <p>エプレレノン</p> <p>エレクトリプタン臭化水素酸塩</p> <p>カルシウム拮抗剤： CYP3A4 で代謝される薬剤</p> <ul style="list-style-type: none"> ・ニフェジピン ・ベラパミル塩酸塩 <p>等</p> <p>ジェノゲスト</p>	<p>左記薬剤の血中濃度上昇に伴う作用の増強等の可能性があるので、異常が認められた場合には、投与量の調節や中止等の適切な処置を行うこと。</p>	

薬剤名等	臨床症状・措置方法	機序・危険因子
<p>ホスホジエステラーゼ5阻害剤：</p> <ul style="list-style-type: none"> ・シルデナフィルクエン酸塩 ・タダラフィル（シアリス、ザルティア） <p>等</p> <p>クマリン系抗凝血剤</p> <ul style="list-style-type: none"> ・ワルファリンカリウム <p>等</p> <p>ドセタキセル水和物</p> <p>オキシコドン塩酸塩水和物</p> <p>フェンタニル／フェンタニルクエン酸塩</p>	<p>左記薬剤の血中濃度上昇に伴う作用の増強等の可能性があるため、異常が認められた場合には、投与量の調節や中止等の適切な処置を行うこと。</p>	<p>本剤の CYP3A4 に対する阻害作用により、左記薬剤の代謝が阻害される。</p>
<p>抗凝固剤：</p> <p>CYP3A4 で代謝され、P-糖蛋白質で排出される薬剤</p> <ul style="list-style-type: none"> ・アピキサバン ・リバーロキサバン 		<p>本剤の CYP3A4 及び P-糖蛋白質に対する阻害作用により、左記薬剤の代謝及び排出が阻害される。</p>
<p>P-糖蛋白質で排出される薬剤</p> <ul style="list-style-type: none"> ・ダビガトランエテキシラート ・エドキサバントシル酸塩水和物 		<p>本剤の P-糖蛋白質に対する阻害作用により、左記薬剤の排出が阻害される。</p>
<p>イトラコナゾール</p> <p>HIV プロテアーゼ阻害剤</p> <ul style="list-style-type: none"> ・サキナビルメシル酸塩 ・リトナビル <p>等</p>	<p>本剤の未変化体の血中濃度上昇による作用の増強等の可能性がある。</p> <p>また、イトラコナゾール、サキナビルメシル酸塩の併用においては、これら薬剤の血中濃度上昇に伴う作用の増強等の可能性がある。</p> <p>異常が認められた場合には、投与量の調節や中止等の適切な処置を行うこと。</p>	<p>本剤と左記薬剤の CYP3A4 に対する阻害作用により、相互に代謝が阻害される。</p>

薬剤名等	臨床症状・措置方法	機序・危険因子
リファブチン エトラビリン	左記薬剤の血中濃度上昇に伴う作用の増強等の可能性がある。 また、本剤の未変化体の血中濃度が低下し、活性代謝物の血中濃度が上昇し、本剤の作用が減弱する可能性がある。 異常が認められた場合には、投与量の調節や中止等の適切な処置を行うこと。	本剤の CYP3A4 に対する阻害作用により、左記薬剤の代謝が阻害される。 また、左記薬剤の CYP3A4 に対する誘導作用により、本剤の代謝が促進される。
リファンピシン エファビレンツ ネビラピン	本剤の未変化体の血中濃度が低下し、活性代謝物の血中濃度が上昇する可能性がある。本剤の作用が減弱する可能性があるため、投与量の調節や中止等の適切な処置を行うこと。	左記薬剤の CYP3A4 に対する誘導作用により、本剤の代謝が促進される。

8. 副作用

(1) 副作用の概要

本剤は、副作用発現頻度が明確となる調査を実施していない。

(2) 重大な副作用と初期症状

重大な副作用（頻度不明）

(1) ショック、アナフィラキシー

ショック、アナフィラキシー（呼吸困難、痙攣、発赤等）を起こすことがあるので、観察を十分に行い、異常が認められた場合には、投与を中止し、適切な処置を行うこと。

(2) QT 延長、心室頻拍（torsades de pointes を含む）、心室細動

QT 延長、心室頻拍（torsades de pointes を含む）、心室細動があらわれることがあるので、観察を十分に行い、異常が認められた場合には、投与を中止し、適切な処置を行うこと。なお、QT 延長等の心疾患のある患者、低カリウム血症のある患者においては特に注意すること。
（「慎重投与内容とその理由」の項参照）

(3) 劇症肝炎、肝機能障害、黄疸、肝不全

劇症肝炎、AST (GOT)、ALT (GPT)、 γ -GTP、LDH、Al-P の上昇等を伴う肝機能障害、黄疸、肝不全があらわれることがあるので、観察を十分に行い、異常が認められた場合には、投与を中止し、適切な処置を行うこと。

- (4) **血小板減少、汎血球減少、溶血性貧血、白血球減少、無顆粒球症**
血小板減少、汎血球減少、溶血性貧血、白血球減少、無顆粒球症があらわれることがあるので、定期的に検査を行うなど観察を十分に行い、異常が認められた場合には、投与を中止し、適切な処置を行うこと。
- (5) **中毒性表皮壊死融解症 (Toxic Epidermal Necrolysis : TEN)、皮膚粘膜眼症候群 (Stevens-Johnson 症候群)、多形紅斑**
中毒性表皮壊死融解症、皮膚粘膜眼症候群、多形紅斑があらわれることがあるので、観察を十分に行い、異常が認められた場合には、投与を中止し、副腎皮質ホルモン剤の投与等の適切な処置を行うこと。
- (6) **PIE症候群・間質性肺炎**
発熱、咳嗽、呼吸困難、胸部 X 線異常、好酸球増多等を伴う PIE 症候群・間質性肺炎があらわれることがあるので、このような症状があらわれた場合には、投与を中止し、副腎皮質ホルモン剤の投与等の適切な処置を行うこと。
- (7) **偽膜性大腸炎、出血性大腸炎**
偽膜性大腸炎、出血性大腸炎等の重篤な大腸炎があらわれることがあるので、腹痛、頻回の下痢があらわれた場合には、投与を中止し、適切な処置を行うこと。
- (8) **横紋筋融解症**
筋肉痛、脱力感、CK(CPK)上昇、血中及び尿中ミオグロビン上昇を特徴とする横紋筋融解症があらわれることがあるので、観察を十分に行い、異常が認められた場合には、投与を中止し、適切な処置を行うとともに、横紋筋融解症による急性腎障害の発症に注意すること。
- (9) **痙攣**
痙攣（強直間代性、ミオクロヌス、意識消失発作等）があらわれることがあるので、観察を十分に行い、異常が認められた場合には、投与を中止し、適切な処置を行うこと。
- (10) **急性腎障害、尿細管間質性腎炎**
急性腎障害、尿細管間質性腎炎があらわれることがあるので、観察を十分に行い、乏尿等の症状や血中クレアチニン値上昇等の腎機能低下所見が認められた場合には、投与を中止し、適切な処置を行うこと。
- (11) **アレルギー性紫斑病**
アレルギー性紫斑病があらわれることがあるので、観察を十分に行い、異常が認められた場合には、投与を中止し、適切な処置を行うこと。
- (12) **薬剤性過敏症症候群¹⁰⁾**
初期症状として発疹、発熱がみられ、更に肝機能障害、リンパ節腫脹、白血球増加、好酸球増多、異型リンパ球出現等を伴う遅発性の重篤な過敏症状があらわれることがあるので、観察を十分に行い、このような症状があらわれた場合には、投与を中止し、適切な処置を行うこと。投与中止後も発疹、発熱、肝機能障害等の症状が再燃あるいは遷延化することがあるので注意すること。

(3) その他の副作用

下記のような副作用があらわれた場合には、症状に応じて、適切な処置を行うこと。

種類\頻度	頻度不明
過 敏 症	発疹 ^{注1)} 、そう痒感
精神神経系	めまい、頭痛、不眠、幻覚 ^{注1)} 、失見当識 ^{注1)} 、意識障害 ^{注1)} 、せん妄 ^{注1)} 、躁病 ^{注1)} 、眠気、振戦 ^{注1)} 、しびれ(感) ^{注1)} 、錯感覚
感 覚 器	味覚異常(にがみ等)、耳鳴 ^{注1)} 、聴力低下 ^{注1)} 、嗅覚異常 ^{注1)}
消 化 器	悪心、嘔吐、胃部不快感、腹部膨満感、腹痛、下痢、食欲不振、軟便、口内炎、舌炎、舌変色、口腔内びらん ^{注1)} 、胸やけ、口渇、歯牙変色 ^{注1)}
血 液	好酸球増多
肝 臓	AST(GOT)上昇、ALT(GPT)上昇、 γ -GTP 上昇、LDH 上昇、A1-P 上昇
筋・骨格	筋肉痛 ^{注1)}
そ の 他	倦怠感、浮腫、カンジダ症 ^{注1)} 、動悸 ^{注1)} 、発熱、CK(CPK) 上昇 ^{注1)} 、脱毛、頻尿、低血糖 ^{注1)}

注1) あらわれた場合には投与を中止すること。

後天性免疫不全症候群(エイズ)に伴う播種性マイコバクテリウム・アビウムコンプレックス(MAC)症を対象とした試験で認められた副作用

種類\頻度	頻度不明
精神神経系	不眠症、頭痛、めまい、激越、神経過敏症、感覚異常、痙攣、妄想、幻覚、運動過多、躁病反応、偏執反応、末梢神経炎、精神病
感 覚 器	味覚減退、味覚倒錯、難聴、耳鳴、味覚喪失、結膜炎
皮 膚	発疹、そう痒感、斑状丘疹状皮疹、ざ瘡、帯状疱疹、紫斑皮疹、光線過敏性反応、発汗
消 化 器	下痢、悪心、食欲不振、腹痛、嘔吐、逆流性食道炎、鼓腸放屁、消化不良、便秘、おくび、口渇、舌炎、舌変色
血 液	白血球減少、貧血、再生不良性貧血、好中球減少、骨髄機能不全
肝 臓	肝機能異常、 γ -GTP 上昇、A1-P 上昇、AST(GOT) 上昇、ALT(GPT) 上昇、胆汁うっ滞性黄疸、肝炎、ビリルビン上昇
腎 臓	急性腎障害、BUN 上昇、クレアチニン上昇
生 殖 器	子宮頸部上皮異形成、膣カンジダ症
筋・骨格	筋肉痛、関節痛
そ の 他	高脂血症、トリグリセリド上昇、高尿酸血症、低カリウム血症、徐脈、無力症、アミラーゼ上昇、カンジダ症、疼痛、しゃっくり、発熱、胸痛、さむけ、酵素上昇

ヘリコバクター・ピロリ感染症に対する除菌療法（3 剤併用）で認められた副作用

種類\頻度	頻度不明
過敏症 ^{注2)}	発疹、そう痒
精神神経系	頭痛、しびれ感、めまい、眠気、不眠、うつ状態
消化器	下痢、軟便、味覚異常、腹痛、腹部膨満感、口内炎、便秘、食道炎、口渇、悪心、舌炎、胃食道逆流、胸やけ、十二指腸炎、嘔吐、痔核、食欲不振
血液 ^{注3)}	好中球減少、好酸球増多、貧血、白血球増多、血小板減少
肝臓 ^{注3)}	AST(GOT)上昇、ALT(GPT)上昇、LDH 上昇、 γ -GTP 上昇、Al-P 上昇、ビリルビン上昇
その他	尿蛋白陽性、トリグリセリド上昇、総コレステロール上昇・減少、尿糖陽性、尿酸上昇、倦怠感、熱感、動悸、発熱、QT 延長、カンジダ症、浮腫、血圧上昇、霧視

注2)このような場合には投与を中止すること。

注3)観察を十分に行い、異常が認められた場合には投与を中止するなどの適切な処置を行うこと。

(4) 項目別副作用発現頻度及び臨床検査値異常一覧

該当資料なし

(5) 基礎疾患，合併症，重症度及び手術の有無等背景別の副作用発現頻度

該当資料なし

(6) 薬物アレルギーに対する注意及び試験法

「2. 禁忌内容とその理由（原則禁忌を含む）」の項

「5. 慎重投与内容とその理由」の項

「8. 副作用」の項 を参照。

9. 高齢者への投与

一般に高齢者では、生理機能が低下しており、高い血中濃度が持続するおそれがあるので、慎重に投与すること。

10. 妊婦，産婦，授乳婦等への投与

1) 動物試験で、母動物に毒性があらわれる高用量において、胎児毒性（心血管系の異常、口蓋裂、発育遅延等）が報告されているので、妊婦又は妊娠している可能性のある婦人には、治療上の有益性が危険性を上回ると判断される場合のみ投与すること。

なお、国外における試験で次のような報告がある。SD系ラット（15～150mg/kg/日）及びCD-1系マウス（15～1,000mg/kg/日）において、それぞれ母動物に毒性があらわれる最高用量でラット胎児に心血管系異常並びにマウス胎児に口蓋裂が認められた。また、サル（35～70mg/kg/日）において、母動物に毒性があらわれる70mg/kg/日で9例中1例に低体重の胎児がみられたが、外表、内臓、骨格には異常は認められなかった。

また、ラットにクラリスロマイシン(160mg/kg/日)、ランソプラゾール(50mg/kg/日)及びアモキシシリン水和物(500mg/kg/日)を併用投与した試験において、母動物での毒性の増強とともに胎児の発育抑制の増強が認められている。更に、ラットにクラリスロマイシン(50mg/kg/日以上)、ラベプラゾールナトリウム(25mg/kg/日)及びアモキシシリン水和物(400mg/kg/日以上)を4週間併用投与した試験で、雌で栄養状態の悪化が認められている。

2) ヒト母乳中へ移行することが報告されているので、授乳中の婦人には、本剤投与中は授乳を避けさせること。

なお、動物試験(ラット)の乳汁中濃度は、血中濃度の約2.5倍で推移した。

11. 小児等への投与

低出生体重児及び新生児に対する安全性は確立していない(使用経験がない)。

12. 臨床検査結果に及ぼす影響

該当資料なし

13. 過量投与

該当資料なし

14. 適用上の注意

1) レジオネラ肺炎の治療において単独で使用する事が望ましいが、患者の症状に応じて併用が必要な場合には以下の報告を参考に併用する薬剤の特徴を考慮し選択すること。

(1) 中等症以上の患者にリファンピシンと併用し有効との報告がある。

(2) *in vitro* 抗菌力の検討において、本剤とレボフロキサシン又はシプロフロキサシンとの併用効果(相乗ないし相加作用)が認められたとの報告がある。

2) 投与時

健常人での薬物動態試験で天然ケイ酸アルミニウムと併用した場合、本剤の吸収が低下するとの報告がある。

3) 薬剤交付時

PTP包装の薬剤は、PTPシートから取り出して服用するよう指導すること。[PTPシートの誤飲により、硬い鋭角部が食道粘膜へ刺入し、更には穿孔を起こして縦隔洞炎等の重篤な合併症を併発することが報告されている。]

15. その他の注意

1) ラットにアモキシシリン水和物(2,000mg/kg/日)とランソプラゾール(15mg/kg/日以上)の4週間併用経口投与した試験、及びイヌにアモキシシリン水和物(500mg/kg/日)、ランソプラゾール(100mg/kg/日)、クラリスロマイシン(25mg/kg/日)の4週間併用経口投与した試験で、アモキシシリン水和物を単独あるいは併用投与した動物に結晶尿が認められているが、結晶はアモキシシリン水和物が排尿後に析出したものであり、体内で析出したものではないことが確認されている。

2) ヘリコバクター・ピロリの除菌判定上の注意

ランソプラゾール等のプロトンポンプインヒビターやアモキシシリン水和物、クラリスロマイシン等の抗生物質の服用中や投与終了直後では、¹³C-尿素呼気試験の判定結果が偽陰性になる可能性があるため、¹³C-尿素呼気試験による除菌判定を行う場合には、これらの薬剤の投与終了後4週以降の時点で実施することが望ましい。

16. その他

該当しない

Ⅹ. 非臨床試験に関する項目

1. 薬理試験

- (1) 薬効薬理試験（「Ⅵ. 薬効薬理に関する項目」参照）
- (2) 副次的薬理試験
該当資料なし
- (3) 安全性薬理試験
該当資料なし
- (4) その他の薬理試験
該当資料なし

2. 毒性試験

- (1) 単回投与毒性試験
該当資料なし
- (2) 反復投与毒性試験
該当資料なし
- (3) 生殖発生毒性試験
該当資料なし

〈参考〉

動物試験で、母動物に毒性があらわれる高用量において、胎児毒性（心血管系の異常、口蓋裂、発育遅延等）が報告されている。

なお、国外における試験で次のような報告がある。SD 系ラット（15～150mg/kg/日）及び CD-1 系マウス（15～1,000mg/kg/日）において、それぞれ母動物に毒性があらわれる最高用量でラット胎児に心血管系異常並びにマウス胎児に口蓋裂が認められた。また、サル（35～70mg/kg/日）において、母動物に毒性があらわれる 70mg/kg/日で 9 例中 1 例に低体重の胎児がみられたが、外表、内臓、骨格には異常は認められなかった。

また、ラットにクラリスロマイシン（160mg/kg/日）、ランソプラゾール（50mg/kg/日）及びアモキシシリン水和物（500mg/kg/日）を併用投与した試験において、母動物での毒性の増強とともに胎児の発育抑制の増強が認められている。

- (4) その他の特殊毒性
該当資料なし

X. 管理的事項に関する項目

1. 規制区分

製 剤：クラリスロマイシン錠 200mg 「NP」 処方箋医薬品^{注4)}

有効成分：日本薬局方 クラリスロマイシン 処方箋医薬品^{注4)}

注4) 注意－医師等の処方箋により使用すること

2. 有効期間又は使用期限

使用期限：製造後3年（安定性試験結果に基づく）

（「IV. 製剤に関する項目」の「4. 製剤の各種条件下における安定性」の項を参照。）

3. 貯法・保存条件

室温保存

4. 薬剤取扱い上の注意点

（1）薬局での取り扱い上の留意点について

該当しない

（2）薬剤交付時の取扱いについて（患者等に留意すべき必須事項等）

「VIII. 安全性（使用上の注意等）に関する項目」の「14. 適用上の注意」の項を参照。

（3）調剤時の留意点について

該当資料なし

5. 承認条件等

該当しない

6. 包装

100錠（PTP）

7. 容器の材質

ポリプロピレンフィルム、アルミ箔

8. 同一成分・同効薬

同一成分薬：クラリスロマイシン錠 50mg 小児用「NP」（ニプロ）、クラリシッド錠 200mg（マイラン EPD）、クラリス錠 200（大正製薬=大正富山） 他

同 効 薬：マクロライド系抗生物質（エリスロマイシン、アジスロマイシン水和物） 等

9. 国際誕生年月日

該当しない

10. 製造販売承認年月日及び承認番号

製造販売承認年月日：2011年1月14日

承認番号：22300AMX00281000

[注]2014年2月28日に製造販売承認を承継

11. 薬価基準収載年月日

2011年6月24日

12. 効能又は効果追加，用法及び用量変更追加等の年月日及びその内容

○「効能又は効果」の追加

一部変更承認年月日：2011年8月23日

〈効能又は効果〉「胃 MALT リンパ腫、特発性血小板減少性紫斑病、早期胃癌に対する内視鏡的治療後胃におけるヘリコバクター・ピロリ感染症」の追加

○「効能又は効果」の追加

一部変更承認年月日：2013年6月18日

〈効能又は効果〉「ヘリコバクター・ピロリ感染胃炎」の追加

13. 再審査結果，再評価結果公表年月日及びその内容

該当しない

14. 再審査期間

該当しない

15. 投薬期間制限医薬品に関する情報

本剤は、投薬（あるいは投与）期間に関する制限は定められていない。

16. 各種コード

販売名	HOT（9桁）番号	厚生労働省薬価基準 収載医薬品コード	レセプト 電算コード
クラリスロマイシン 錠 200mg「NP」	120794101	6149003F2216	622079401

17. 保険給付上の注意

本剤は、診療報酬上の後発医薬品に該当する。

XI. 文献

1. 引用文献

- 1) 第十七改正 日本薬局方 解説書(廣川書店) C-1515(2016)
- 2) 日本薬剤師研修センター編：日本薬局方 医薬品情報 2016(じほう) 208(2016)
- 3) ニプロ(株)社内資料：安定性(加速)試験
- 4) ニプロ(株)社内資料：生物学的同等性(溶出)試験
- 5) 抗菌性物質医薬品ハンドブック 2000(じほう) I-324(2000)
- 6) 第十七改正 日本薬局方 解説書(廣川書店) C-1522(2016)
- 7) 厚生労働省健康局結核感染症課編：抗微生物薬適正使用の手引き
- 8) Griffith, D. E., et al. : Am. J. Respir. Crit. Care Med., 175 : 367, 2007
- 9) ニプロ(株)社内資料：生物学的同等性(血漿濃度測定)試験
- 10) 厚生労働省：重篤副作用疾患別対応マニュアル 薬剤性過敏症症候群

2. その他の参考文献

該当資料なし

XII. 参考資料

1. 主な外国での発売状況

該当しない

2. 海外における臨床支援情報

妊婦に関する海外情報（オーストラリア分類）

本邦における使用上の注意「妊婦、産婦、授乳婦等への投与」の項の記載は以下のとおりであり、米FDA、オーストラリア分類とは異なる。

【使用上の注意】「妊婦、産婦、授乳婦等への投与」

1) 動物試験で、母動物に毒性があらわれる高用量において、胎児毒性（心血管系の異常、口蓋裂、発育遅延等）が報告されているので、妊婦又は妊娠している可能性のある婦人には、治療上の有益性が危険性を上回ると判断される場合にのみ投与すること。

なお、国外における試験で次のような報告がある。SD系ラット（15～150mg/kg/日）及びCD-1系マウス（15～1,000mg/kg/日）において、それぞれ母動物に毒性があらわれる最高用量でラット胎児に心血管系異常並びにマウス胎児に口蓋裂が認められた。また、サル（35～70mg/kg/日）において、母動物に毒性があらわれる70mg/kg/日で9例中1例に低体重の胎児がみられたが、外表、内臓、骨格には異常は認められなかった。

また、ラットにクラリスロマイシン（160mg/kg/日）、ランソプラゾール（50mg/kg/日）及びアモキシシリン水和物（500mg/kg/日）を併用投与した試験において、母動物での毒性の増強とともに胎児の発育抑制の増強が認められている。

更に、ラットにクラリスロマイシン（50mg/kg/日以上）、ラベプラゾールナトリウム（25mg/kg/日）及びアモキシシリン水和物（400mg/kg/日以上）を4週間併用投与した試験で、雌で栄養状態の悪化が認められている。

2) ヒト母乳中へ移行することが報告されているので、授乳中の婦人には、本剤投与中は授乳を避けさせること。

なお、動物試験（ラット）の乳汁中濃度は、血中濃度の約2.5倍で推移した。

	分類
オーストラリアの分類 (Australian categorisation system for prescribing medicines in pregnancy)	B3 (2018年)

参考：分類の概要

オーストラリアの分類：

B3 : Drugs which have been taken by only a limited number of pregnant women and women of childbearing age, without an increase in the frequency of malformation or other direct or indirect harmful effects on the human fetus having been observed. Studies in animals have shown evidence of an increased occurrence of fetal damage, the significance of which is considered uncertain in humans.

XIII. 備考

その他の関連資料

該当資料なし

【MEMO】

【MEMO】

ニフ.〇株式会社
大阪市北区本庄西3丁目9番3号