

- ・本剤は飲まないでください。
- ・小児の手の届かない所に保管してください。
- ・手の荒れやすい方は、取扱い時に炊事用手袋などをご使用ください。

使用上の注意 (必ずご使用前にお読みください。)

相談すること (1) 本剤をあやまって飲みこんだ時は、すぐに水、生卵、ミルク等を飲み、医師に相談してください。(2) 目に入らないように注意してください。目に入った場合には、こすらずにすぐに水又はぬるま湯で十分に洗い流してください。なお、症状が重い場合には、眼科医に相談してください。(3) ミルトン溶液との接触により、手の荒れ、発疹・発赤、かゆみ等の症状があらわれた場合には使用を中止し、医師又は薬剤師に相談してください。

■効能・効果、用法・用量

次の消毒・殺菌 ● 哺乳びん、乳首一約80倍にうすめ、1時間以上浸す。● 手指、皮ふ一約20倍にうすめて用いる。● ガーゼ、包帯、衛生器具等一約10-50倍にうすめ、15分以上浸す。● 器具等一約80倍にうすめ、1時間以上又は約10-50倍にうすめ、15分以上浸す。





■用法及び用量に関連する注意

(1) 定められた用法・用量を厳守してください。(2) ミルトン タブレットやシアマル酸系の製品、酸性の洗浄・漂白剤等との混合は危険ですので避けてください。(3) 金属製の容器は用いないでください。また、哺乳びんバサミ・スプーン等の金属製品や、指輪等貴金属をミルトン溶液につけることも避けてください。メラミン食器等には、本剤の使用を避けてください。(4) 調製後、ミルトン溶液が変色した場合、その水での調製を避けてください。

■成分及び濃度 次亜塩素酸ナトリウム 1.1W/V%、添加物としてpH調節剤を含有します。

■保管及び取扱い上の注意

(1) 直射日光の当たらない湿気の少ない涼しい所に密栓して保管してください。(2) 他の容器に入れ替えないでください。(誤用の原因になったり品質が変わる) (3) 衣類等につくと脱色、変色することがありますので注意してください。(4) 殺菌消毒する製品によっては印刷面(文字、絵)、材質などが変色・変質することがあります。

① 洗浄する	② 溶液を調製する	③ つける	④ 調乳する
			
哺乳びんは授乳後すぐに、食器用洗剤を用いてブラシで洗ったあと水洗いします。乳首は食塩でもみ洗いし、水でよくすすいでください。	ミルトンを水で約80倍に薄めて溶液をつくります。例：キャップ2.5杯(ミルトン50mL)を4Lの水で薄める。※溶液は24時間をめやすに新しく交換してください。	よく洗った哺乳びん・乳首を中に気泡が残らないように溶液中に完全に沈め、1時間以上つけておきます。使う直前までそのまましておくので、衛生的に保管できます。	調乳の直前に、清潔な手で哺乳びん・乳首を取り出し、溶液をよく振り切ってください。すぐ必要はありません。臭い等が気になる場合は、熱湯か水道水ですすいでください。

安全包装キャップ使用
初めて開栓する場合カチッと音がします。



1000mL

ママになったその日から... Kyorin



ミルトン
Milton

哺乳びん・乳首・器具等の消毒液

第2類医薬品

- つけておくだけで殺菌消毒
- 溶液の交換は1日1回をめやすに

1000mL

杏林製薬株式会社 副作用被害救済制度 電話:0120-149-931
東京都千代田区神田駿河台2丁目5番地 【ミルトン相談窓口】0120-093610

ボトル:PE
キャップ:PE
キャップシール:PET