

使用前にこの説明書を必ずお読みください。また、必要な時に読めるよう保管してください。

角質剥離剤

第2類医薬品

品番：SPBM

スピール膏[®] ワンタッチEX Mサイズ

スピール膏[®]ワンタッチEXは、サリチル酸の角質軟化溶解作用を利用した角質剥離剤です。厚く硬くなった皮ふをやわらかくし、うおの目、たこ、いぼの角質を取り去ります。また、付属の皮ふ保護シールにより、患部にのみ薬剤が付着するように調節できます。

△使用上の注意

⊗【してはいけないこと】

(守らないと現在の症状が悪化したり、副作用が起こりやすくなる)

次の部位には使用しないでください。

- ①目の周囲、粘膜、やわらかい皮ふ面(首の周り等)、顔面等
(角質溶解作用の強い薬剤ですからこのような部位には使用しないこと)
- ②炎症又はキズ、化膿のある患部等
(炎症やキズ、化膿のある患部等に使用すると刺激が強くなり、症状を悪化させることがあります)
- ③群生したいぼ、身体に多発したいぼ
- ④みずいぼ
- ⑤湿ったいぼ
- ⑥外陰部や肛門周囲にできたぶよぶよしたいぼ
- ⑦褐色か淡黒色の扁平に隆起した老人性いぼ
- ⑧かきキズにそって一列にできた若年性扁平いぼ

🗨️【相談すること】

1. 次の人は使用前に医師、薬剤師又は登録販売者に相談してください。
 - ①乳幼児(乳幼児においては皮ふが弱く注意が必要です)
 - ②本人又は家族がアレルギー体質の人
 - ③今までに薬や化粧品等によるアレルギー症状(例えば発疹・発赤、かゆみ、かぶれ等)を起したことがある人
(アレルギーを起こした薬や成分を避けて使用する必要があります)
 - ④妊婦又は妊娠していると思われる人
(サリチル酸の内服による動物実験で、胎児の奇形を起こす作用が報告されています)
 - ⑤糖尿病の治療を受けている人
(糖尿病患者は感染抵抗力が低下しています。角質を取る際に皮ふを傷つけてしまった場合、感染しやすくなります)
2. 本品をいぼにご使用の場合、本品が有効なのは、角質化された表面のざらざらした硬いいぼです。他のいぼについては専門医に相談してください。
3. 使用后、次の症状があらわれた場合は副作用の可能性があるため、ただちに使用を中止し、この説明書を持って医師、薬剤師又は登録販売者に相談してください。

関係部位	症 状
皮ふ	発疹・発赤、かゆみ

4. 長期間使用しても症状の改善がみられない場合は、使用を中止し、この説明書を持って医師、薬剤師又は登録販売者に相談してください。

【その他の注意】

本品や固定用テープ等をはがす時は、皮ふを傷めないように体毛の流れに沿ってゆっくりはがしてください。

効能・効果

うおの目、たこ、いぼ

用法・用量

本品を台紙からはがし、薬剤部分を患部にズレないように貼り、2～3日毎に新しい薬剤付パッドと交換してください。

【用法・用量に関連する注意】

- ①小児に使用させる場合には、保護者の指導監督のもとに使用させてください。
- ②本品は外用にのみ使用し、内服しないでください。
- ③緑色の薬剤部分が健康な皮ふに付着すると、その部分も白く軟化し、痛んだりしますので、患部の周りの皮ふにつかないようによく注意して使用してください。
★裏面のくスピール膏[®]ワンタッチEX Mサイズの上質な使用例)をご覧ください。
- ④固定用テープをお使いの際には、皮ふかぶれやテープのはがれをさけるため、テープを伸ばさずにお貼りください。

成分

成分(1cm²中):サリチル酸…45mg(サリチル酸50%配合)
添加物として、生ゴム、中鎖脂肪酸トリグリセリド、水添ロジングリセリンエステル、精製ラノリン、銅クロロフィリンナトリウム、スチレンブタジエンゴム、スチレン-イソブレン-スチレンブロック共重合体、ポリブテン、石油系樹脂、BHT、酸化亜鉛、その他1成分を含有する。

保管及び取り扱い上の注意

- ①直射日光をさけ、なるべく湿気の少ない涼しい所に保管してください。
- ②小児の手のとどかない所に保管してください。
- ③誤用をさけ、品質を保持するため、他の容器に入れかえないでください。
- ④開封後、残った薬剤付パッド(スピール膏[®]ワンタッチEX Mサイズ)及び固定用テープ類は、品質保持のため同じ袋には入れず、それぞれもとの袋に戻し、もとの箱に入れて保管してください。

包装

- スピール膏[®]ワンタッチEX Mサイズ(薬剤部分直径7mm) … 12枚
- 皮ふ保護シール(穴の直径3mm、4.5mm、6mm) ……各8枚
- 固定用テープ(12mm×60mm) …………… 12枚
(30mm×40mm) …………… 12枚

ニチバン株式会社

〒112-8663 東京都文京区関口2-3-3

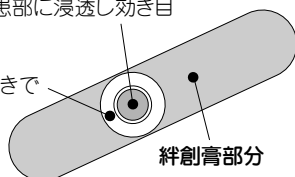
●お問い合わせ先 お客様相談室 ☎0120-377218
受付時間:9:00～12:00、13:00～17:00(土・日・祝日を除く)

形状

薬剤付パッド(本品)

薬剤部分:サリチル酸が患部に浸透し効き目をあらわします。

保護用パッド:粘着剤つきでスレにくく、患部を守り圧迫痛をやわらげます。



皮ふ保護シール

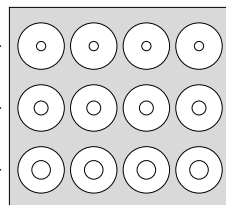
患部の周りの健康な皮ふに薬剤が付着するのを防ぎます。

内側の穴の直径

3mm →

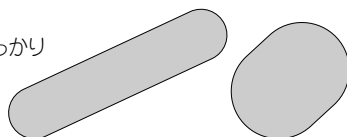
4.5mm →

6mm →

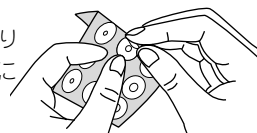


固定用テープ

のびのびフィット素材で、しっかり固定します。



皮ふ保護シールの端で台紙を折り曲げ、そこから指でめくると容易にはがせます。



スピール膏[®]ワンタッチEX Mサイズ の上手な使用例

※患部をお湯に浸して軟らかくし、よく拭いてからご使用になると一層効果があります。

- ①角質が厚く硬くなっている患部の大きさを確認してください。
- ②緑色の薬剤部分(直径7mm)が患部より大きい場合には、薬剤部分が健康な皮ふに付着して、その部分も白く軟化し痛みたりしますので、それを防ぐ為に、患部の大きさと同じかやや小さい穴の皮ふ保護シールを台紙からはがし、内側の穴が患部にあたる様に貼ってください。
患部の直径が7mm以上の場合は皮ふ保護シールは不要です。
- ③皮ふ保護シールの穴に薬剤部分があたるように、薬剤付パッドを皮ふ保護シールの真上に貼り、絆創膏部分でしっかりとめます。
皮ふ保護シールを使わない場合は患部に直接薬剤付パッドを貼ってください。

④〈ゆびの場合〉

添付の固定用テープを、薬剤付パッドと皮ふに半分ずつかかる様に貼ります。次に、薬剤付パッドのもう一方の側にも同様に固定用テープを貼り、しっかり押さえてとめ、2~3日間密着させておきます。
毎日交換するより密着性が良くなり、硬くなった患部が早くやわらかくなります。

〈足うらの場合〉

添付の固定用テープでしっかり押さえてとめ、2~3日間密着させておきます。なお、スズルような場合は、固定用テープを、しっかり貼って押さえておくと効果的です。

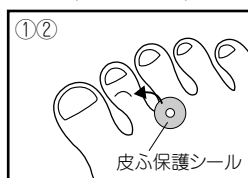
毎日交換するより密着性が良くなり、硬くなった患部が早くやわらかくなります。

- ⑤交換の際には、白くなった角質部を消毒したピンセットなどで痛みを感じない程度に取り除きます。
- ⑥患部が完全に取りきれない場合は繰り返し①~⑤を続けます。
- ⑦特にうおの目は、**しん**(角質柱)を完全に取り除かないと何度も再発しますので、貼り換えの際には白くなった角質部を⑤の要領で取り除いた後、**しん**がとれるまで根気よく治療を続けましょう。

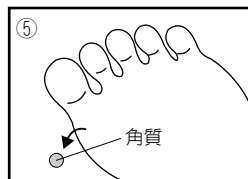
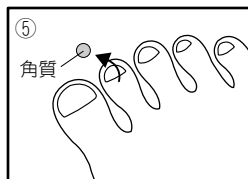
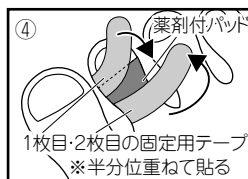
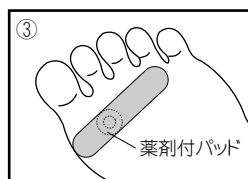
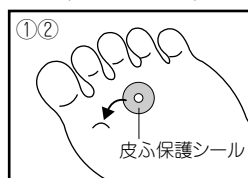
残っているしんの大きさにあわせた皮ふ保護シールをご利用ください。

- ⑧うおの目、たごを取った後、患部が陥没したり、角質が白く硬くなることがありますが、新しい皮ふが再生されますので、清潔にしておいてください。なお、患部が痛むようでしたら、救急絆創膏等を貼っておいてください。

〈ゆびの場合〉



〈足うらの場合〉

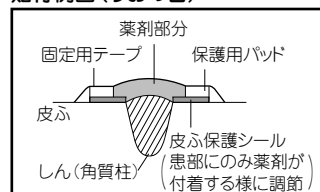


※本品を使用したまま入浴してもさしつかえありませんが、患部を密封するなど、ぬれてはがれないように注意してください。ぬれた場合は水分をよくふき取ってください。はがれてしまった場合は交換してください。

※ちょうど良い大きさの皮ふ保護シールが無い場合や使い切ってしまった場合は、薬剤部分を患部より少し小さめに切り、スレないように貼ってください。

※固定用テープがなくなりましたら、別売りのスピール膏[®]テープSPT8をお買い求めください。

貼付例図(うおの目)



®は登録商標です。

使用前にこの説明書を必ずお読みください。また、必要な時に読めるよう保管してください。

角質剥離剤

第2類医薬品

品番：SPBL

スピール膏® ワンタッチEX Lサイズ

スピール膏®ワンタッチEXは、サリチル酸の角質軟化溶解作用を利用した角質剥離剤です。厚く硬くなった皮ふをやわらかくし、うおの目、たこ、いぼの角質を取り去ります。また、付属の皮ふ保護シールにより、患部にのみ薬剤が付着するように調節できます。

△使用上の注意

⊗【してはいけないこと】

(守らないと現在の症状が悪化したり、副作用が起こりやすくなる)

次の部位には使用しないでください。

- ①目の周囲、粘膜、やわらかい皮ふ面(首の周り等)、顔面等
(角質溶解作用の強い薬剤ですからこのような部位には使用しないこと)
- ②炎症又はキズ、化膿のある患部等
(炎症やキズ、化膿のある患部等に使用すると刺激が強く、症状を悪化させることがあります)
- ③群生したいぼ、身体に多発したいぼ
- ④みずいぼ
- ⑤湿ったいぼ
- ⑥外陰部や肛門周囲にできたぶよぶよしたいぼ
- ⑦褐色か淡黒色の扁平に隆起した老人性いぼ
- ⑧かきキズにそって一列にできた若年性扁平いぼ

🗨️【相談すること】

1. 次の人は使用前に医師、薬剤師又は登録販売者に相談してください。
 - ①乳幼児(乳幼児においては皮ふが弱く注意が必要です)
 - ②本人又は家族がアレルギー体質の人
 - ③今までに薬や化粧品等によるアレルギー症状(例えば発疹・発赤、かゆみ、かぶれ等)を起したことがある人
(アレルギーを起こした薬や成分を避けて使用する必要があります)
 - ④妊婦又は妊娠していると思われる人
(サリチル酸の内服による動物実験で、胎児の奇形を起こす作用が報告されています)
 - ⑤糖尿病の治療を受けている人
(糖尿病患者は感染抵抗力が低下しています。角質を取る際に皮ふを傷つけてしまった場合、感染しやすくなります)
2. 本品をいぼにご使用の場合、本品が有効なのは、角質化された表面のざらざらした硬いいぼです。他のいぼについては専門医に相談してください。
3. 使用後、次の症状があらわれた場合は副作用の可能性があるため、ただちに使用を中止し、この説明書を持って医師、薬剤師又は登録販売者に相談してください。

関係部位	症 状
皮ふ	発疹・発赤、かゆみ

4. 長期間使用しても症状の改善がみられない場合は、使用を中止し、この説明書を持って医師、薬剤師又は登録販売者に相談してください。

【その他の注意】

本品や固定用テープ等をはがす時は、皮ふを傷めないように体毛の流れに沿ってゆっくりはがしてください。

効能・効果

うおの目、たこ、いぼ

用法・用量

本品を台紙からはがし、薬剤部分を患部にズレないように貼り、2～3日毎に新しい薬剤付パッドと交換してください。

【用法・用量に関連する注意】

- ①小児に使用させる場合には、保護者の指導監督のもとに使用させてください。
- ②本品は外用にのみ使用し、内服しないでください。
- ③緑色の薬剤部分が健康な皮ふに付着すると、その部分も白く軟化し、痛んだりしますので、患部の周りの皮ふにつかないようによく注意して使用してください。
★裏面のくスピール膏® ワンタッチEX Lサイズの上手な使用例)をご覧ください。
- ④固定用テープをお使いの際には、皮ふかぶれやテープのはがれをさけるため、テープを伸ばさずにお貼りください。

成分

成分(1cm²中):サリチル酸…45mg(サリチル酸50%配合)
添加物として、生ゴム、中鎖脂肪酸トリグリセリド、水添ロジングリセリンエステル、精製ラノリン、銅クロロフィリンナトリウム、スチレンブタジエンゴム、スチレン-イソブレン-スチレンブロック共重合体、ポリブテン、石油系樹脂、BHT、酸化亜鉛、その他1成分を含有する。

保管及び取り扱い上の注意

- ①直射日光をさけ、なるべく湿気の少ない涼しい所に保管してください。
- ②小児の手のとどかない所に保管してください。
- ③誤用をさけ、品質を保持するため、他の容器に入れかえないでください。
- ④開封後、残った薬剤付パッド(スピール膏®ワンタッチEX Lサイズ)及び固定用テープ類は、品質保持のため同じ袋には入れず、それぞれもとの袋に戻し、もとの箱に入れて保管してください。

包装

- スピール膏®ワンタッチEX Lサイズ(薬剤部分直径10mm) ……12枚
- 皮ふ保護シール(穴の直径5mm、7mm、9mm) ……各9枚
- 固定用テープ(12mm×60mm) ……12枚
(30mm×40mm) ……12枚

ニチバン株式会社

〒112-8663 東京都文京区関口2-3-3

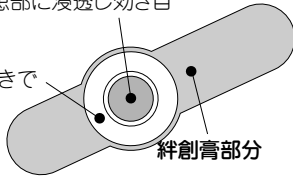
●お問い合わせ先 お客様相談室 ☎0120-377218
受付時間:9:00～12:00、13:00～17:00(土・日・祝祭日を除く)

形状

薬剤付パッド(本品)

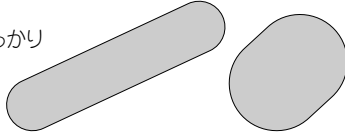
薬剤部分:サリチル酸が患部に浸透し効き目をあらわします。

保護用パッド:粘着剤つきでスレにくく、患部を守り圧迫痛をやわらげます。



固定用テープ

のびのびフィット素材で、しっかり固定します。



皮ふ保護シール

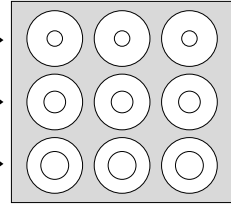
患部の周りの健康な皮ふに薬剤が付着するのを防ぎます。

内側の穴の直径

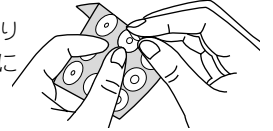
5mm →

7mm →

9mm →



皮ふ保護シールの端で台紙を折り曲げ、そこから指でめくると容易にはがせます。



スピール膏®ワンタッチEX Lサイズ の上手な使用例

※患部をお湯に浸して軟らかくし、よく拭いてからご使用になると一層効果があります。

- ①角質が厚く硬くなっている患部の大きさを確認してください。
- ②緑色の薬剤部分(直径10mm)が患部より大きい場合には、薬剤部分が健康な皮ふに付着して、その部分も白く軟化し痛んだりしますので、それを防ぐ為に、患部の大きさと同じかやや小さい穴の皮ふ保護シールを台紙からはがし、内側の穴が患部にあたる様に貼ってください。

患部の直径が10mm以上の場合は皮ふ保護シールは不要です。

- ③皮ふ保護シールの穴に薬剤部分があたるように、薬剤付パッドを皮ふ保護シールの真上に貼り、絆創膏部分でしっかりとめます。

皮ふ保護シールを使わない場合は患部に直接薬剤付パッドを貼ってください。

④〈ゆびの場合〉

添付の固定用テープを、薬剤付パッドと皮ふに半分ずつかかる様に貼ります。次に、薬剤付パッドのもう一方の側にも同様に固定用テープを貼り、しっかり押さえてとめ、2~3日間密着させておきます。

毎日交換するより密着性が良くなり、硬くなった患部が早くやわらかくなります。

〈足うらの場合〉

添付の固定用テープでしっかり押さえてとめ、2~3日間密着させておきます。なお、ズレるような場合は、固定用テープを、しっかり貼って押さえておくと効果的です。

毎日交換するより密着性が良くなり、硬くなった患部が早くやわらかくなります。

- ⑤交換の際には、白くなった角質部を消毒したピンセットなどで痛みを感じない程度に取り除きます。

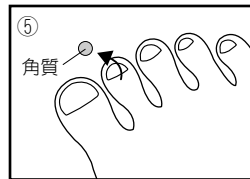
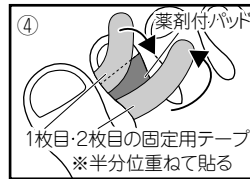
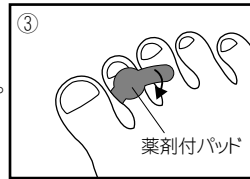
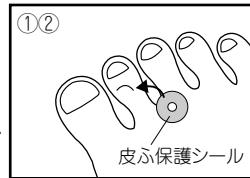
- ⑥患部が完全に取りきれない場合は繰り返し①~⑤を続けます。

- ⑦特にうおの目は、**しん**(角質柱)を完全に取り除かないと何度でも再発しますので、貼り換えの際には白くなった角質部を⑤の要領で取り除いた後、**しん**がとれるまで根気よく治療を続けましょう。

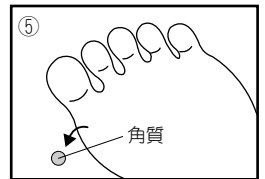
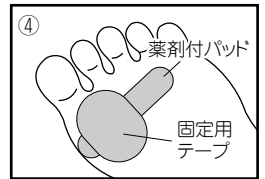
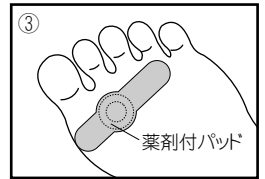
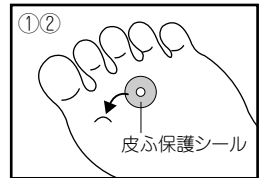
残っているしんの大きさにあわせた皮ふ保護シールをご利用ください。

- ⑧うおの目、たこを取った後、患部が陥没したり、角質が白く硬くなることがありますが、新しい皮ふが再生されますので、清潔にしておいてください。なお、患部が痛むようでしたら、救急絆創膏等を貼っておいてください。

〈ゆびの場合〉



〈足うらの場合〉

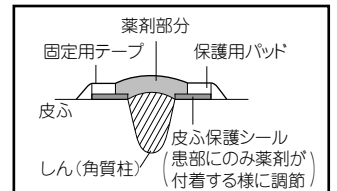


※本品を使用したまま入浴してもさしつかえありませんが、患部を密封するなど、ぬれてはがれないように注意してください。ぬれた場合は水分をよくふき取ってください。はがれてしまった場合は交換してください。

※ちょうど良い大きさの皮ふ保護シールが無い場合や使い切ってしまった場合は、薬剤部分を患部より少し小さめに切り、スレないように貼ってください。

※固定用テープがなくなりましたら、別売りのスピール膏®テープSPT8をお買い求めください。

貼付例図(うおの目)



®は登録商標です。

使用前にこの説明書を必ずお読みください。また、必要な時に読めるよう保管してください。

角質剥離剤

第2類医薬品

品番：SPAM

スピール膏®ワンタッチEX 足うら用M

スピール膏®ワンタッチEXは、サリチル酸の角質軟化溶解作用を利用した角質剥離剤です。厚く硬くなった皮ふをやわらかくし、うおの目、たこ、いぼの角質を取り去ります。また、付属の皮ふ保護シールにより、患部にのみ薬剤が付着するように調節できます。

△使用上の注意

❌【してはいけないこと】

(守らないと現在の症状が悪化したり、副作用が起こりやすくなる)

次の部位には使用しないでください。

- ①目の周囲、粘膜、やわらかい皮ふ面(首の周り等)、顔面等
(角質溶解作用の強い薬剤ですからこのような部位には使用しないこと)
- ②炎症又はキズ、化膿のある患部等
(炎症やキズ、化膿のある患部等に使用すると刺激が強く、症状を悪化させることがあります)
- ③群生したいぼ、身体に多発したいぼ
- ④みずいぼ
- ⑤湿ったいぼ
- ⑥外陰部や肛門周囲にできたふよぶよぶしたいぼ
- ⑦褐色か淡黒色の扁平に隆起した老人性いぼ
- ⑧かきキズにそって一列にできた若年性扁平いぼ

👩🏻【相談すること】

- 1. 次の人は使用前に医師、薬剤師又は登録販売者に相談してください。
 - ①乳幼児(乳幼児においては皮ふが弱く注意が必要です)
 - ②本人又は家族がアレルギー体質の人
 - ③今までに薬や化粧品等によるアレルギー症状(例えば発疹・発赤、かゆみ、かぶれ等)を起したことがある人
(アレルギーを起こした薬や成分を避けて使用する必要があります)
 - ④妊婦又は妊娠していると思われる人
(サリチル酸の内服による動物実験で、胎児の奇形を起こす作用が報告されています)
 - ⑤糖尿病の治療を受けている人
(糖尿病患者は感染抵抗力が低下しています。角質を取る際に皮ふを傷つけてしまった場合、感染しやすくなります)
- 2. 本品をいぼにご使用の場合、本品が有効なのは、角質化された表面のざらざらした硬いいぼです。他のいぼについては専門医に相談してください。
- 3. 使用后、次の症状があらわれた場合は副作用の可能性があるので、ただちに使用を中止し、この説明書を持って医師、薬剤師又は登録販売者に相談してください。

関係部位	症 状
皮ふ	発疹・発赤、かゆみ

- 4. 長期間使用しても症状の改善がみられない場合は、使用を中止し、この説明書を持って医師、薬剤師又は登録販売者に相談してください。

【その他の注意】

本品や固定用テープ等をはがす時は、皮ふを傷めないように体毛の流れに沿ってゆっくりはがしてください。

効能・効果

うおの目、たこ、いぼ

用法・用量

本品を台紙からはがし、薬剤部分を患部にズレないように貼り、2～3日毎に新しい薬剤付パッドと交換してください。

【用法・用量に関連する注意】

- ①小児に使用させる場合には、保護者の指導監督のもとに使用させてください。
- ②本品は外用にのみ使用し、内服しないでください。
- ③緑色の薬剤部分が健康な皮ふに付着すると、その部分も白く軟化し、痛んだりしますので、患部の周りの皮ふにつかないようによく注意して使用してください。
★裏面のくスピール膏®ワンタッチEX足うら用Mの上手な使用例をご覧ください。
- ④固定用テープをお使いの際には、皮ふかぶれやテープのはがれをさけるため、テープを伸ばさずにお貼りください。

成 分

成分(1cm²中):サリチル酸…45mg(サリチル酸50%配合)
添加物として、生ゴム、中鎖脂肪酸トリグリセリド、水添ロジングリセリンエステル、精製ラノリン、銅クロロフィリンナトリウム、スチレンブタジエンゴム、スチレン・イソブレン・スチレンブロック共重合体、ポリブテン、石油系樹脂、BHT、酸化亜鉛、その他1成分を含有する。

保管及び取り扱い上の注意

- ①直射日光を避け、なるべく湿気の少ない涼しい所に保管してください。
- ②小児の手のとどかない所に保管してください。
- ③誤用を避け、品質を保持するため、他の容器に入れかえないでください。
- ④開封後、残った薬剤付パッド(スピール膏®ワンタッチEX足うら用M)及び固定用テープ類は、品質保持のため同じ袋には入れず、それぞれもとの袋に戻し、もとの箱に入れて保管してください。

包 装

- スピール膏®ワンタッチEX足うら用M(薬剤部分直径7mm) …12枚
- 皮ふ保護シール(穴の直径3mm、4.5mm、6mm) ……各8枚
- 固定用テープ(33mm×44mm) ………………12枚

ニチバン株式会社

〒112-8663 東京都文京区関口2-3-3

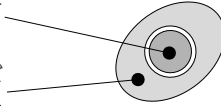
●お問い合わせ先 お客様相談室 ☎0120-377218
受付時間:9:00～12:00、13:00～17:00(土・日・祝日を除く)

形状

薬剤付パッド(本品)

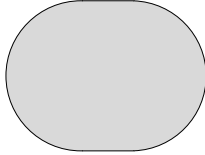
薬剤部分: サリチル酸が患部に浸透し効き目をあらわします。

保護用パッド: 粘着剤つきでズレにくく、患部を守り圧迫痛をやわらげます。



固定用テープ

のびのびフィット素材で、薬剤付パッド全体を覆ってしっかり固定します。



皮ふ保護シール

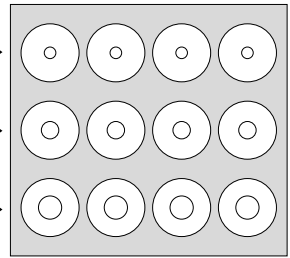
患部の周りの健康な皮ふに薬剤が付着するのを防ぎます。

内側の穴の直径

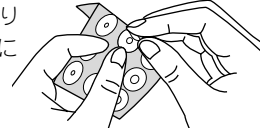
3mm →

4.5mm →

6mm →



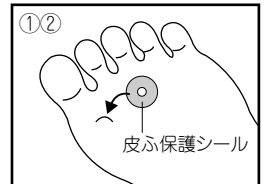
皮ふ保護シールの端で台紙を折り曲げ、そこから指でめくると容易にはがせます。



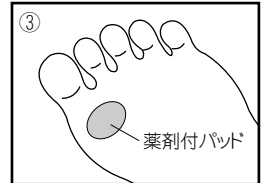
スピール膏®ワンタッチEX 足うら用M の上手な使用例

※患部をお湯に浸して軟らかくし、よく拭いてからご使用になると一層効果があります。

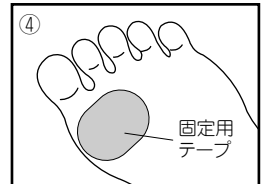
- ①角質が厚く硬くなっている患部の大きさを確認してください。
- ②緑色の薬剤部分(直径7mm)が患部より大きい場合には、薬剤部分が健康な皮ふに付着して、その部分も白く軟化し痛んだりしますので、それを防ぐ為に、患部の大きさと同じかやや小さい穴の皮ふ保護シールを台紙からはがし、内側の穴が患部にあたる様に貼ってください。
患部の直径が7mm以上の場合は皮ふ保護シールは不要です。



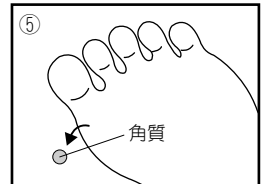
- ③皮ふ保護シールの穴に薬剤部分があたるように、薬剤付パッドを皮ふ保護シールの真上に貼ります。
皮ふ保護シールを使わない場合は患部に直接薬剤付パッドを貼ってください。



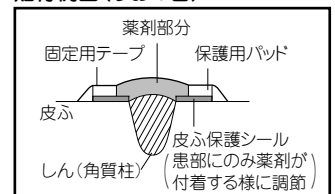
- ④添付の固定用テープでしっかり押さえてとめ、2~3日間密着させておきます。
毎日交換するより密着性が良くなり、硬くなった患部が早くやわらかくなります。



- ⑤交換の際には、白くなった角質部を消毒したピンセットなどで痛みを感じない程度に取り除きます。
- ⑥患部が完全に取りきれない場合は繰り返し①~⑤を続けます。
- ⑦特にうおの目は、しん(角質柱)を完全に取り除かないと何度でも再発しますので、貼り換えの際には白くなった角質部を⑤の要領で取り除いた後、しんがとれるまで根気よく治療を続けましょう。
残っているしんの大きさにあわせた皮ふ保護シールをご利用ください。
- ⑧うおの目、たこを取った後、患部が陥没したり、角質が白く硬くなることがありますが、新しい皮ふが再生されますので、清潔にしておいてください。なお、患部が痛むようでしたら、救急絆創膏等を貼っておいてください。



貼付例図(うおの目)



※本品を使用したまま入浴してもさしつかえありませんが、患部を密封するなど、ぬれてはがれないように注意してください。ぬれた場合は水分をよくふき取ってください。はがれてしまった場合は交換してください。

※ちょうど良い大きさの皮ふ保護シールが無い場合や使い切ってしまった場合は、薬剤部分を患部より少し小さめに切り、ズレないように貼ってください。

※固定用テープがなくなりましたら、別売りのスピール膏®テープSPT8をお買い求めください。

®は登録商標です。

使用前にこの説明書を必ずお読みください。また、必要な時に読めるよう保管してください。

角質剥離剤

第2類医薬品

品番：SPAL

スピール膏®ワンタッチEX 足うら用L

スピール膏®ワンタッチEXは、サリチル酸の角質軟化溶解作用を利用した角質剥離剤です。厚く硬くなった皮ふをやわらかくし、うおの目、たこ、いぼの角質を取り去ります。また、付属の皮ふ保護シールにより、患部にのみ薬剤が付着するように調節できます。

△使用上の注意

⊗【してはいけないこと】

(守らないと現在の症状が悪化したり、副作用が起こりやすくなる)

次の部位には使用しないでください。

- ①目の周囲、粘膜、やわらかい皮ふ面(首の周り等)、顔面等
(角質溶解作用の強い薬剤ですからこのような部位には使用しないこと)
- ②炎症又はキズ、化膿のある患部等
(炎症やキズ、化膿のある患部等に使用すると刺激が強く、症状を悪化させることがあります)
- ③群生したいぼ、身体に多発したいぼ
- ④みずいぼ
- ⑤湿ったいぼ
- ⑥外陰部や肛門周囲にできたふよぶよぶしたいぼ
- ⑦褐色か淡黒色の扁平に隆起した老人性いぼ
- ⑧かきキズにそって一列にできた若年性扁平いぼ

👩【相談すること】

1. 次の人は使用前に医師、薬剤師又は登録販売者に相談してください。

- ①乳幼児(乳幼児においては皮ふが弱く注意が必要です)
- ②本人又は家族がアレルギー体質の人
- ③今までに薬や化粧品等によるアレルギー症状(例えばは発疹・発赤、かゆみ、かぶれ等)を起したことがある人
(アレルギーを起こした薬や成分を避けて使用する必要があります)
- ④妊婦又は妊娠していると思われる人
(サリチル酸の内服による動物実験で、胎児の奇形を起こす作用が報告されています)
- ⑤糖尿病の治療を受けている人
(糖尿病患者は感染抵抗力が低下しています。角質を取る際に皮ふを傷つけてしまった場合、感染しやすくなります)

2. 本品をいぼにご使用の場合、本品が有効なのは、角質化された表面のざらざらした硬いいぼです。他のいぼについては専門医に相談してください。

3. 使用后、次の症状があらわれた場合は副作用の可能性があるので、ただちに使用を中止し、この説明書を持って医師、薬剤師又は登録販売者に相談してください。

関係部位	症 状
皮ふ	発疹・発赤、かゆみ

4. 長期間使用しても症状の改善がみられない場合は、使用を中止し、この説明書を持って医師、薬剤師又は登録販売者に相談してください。

【その他の注意】

本品や固定用テープ等をはがす時は、皮ふを傷めないように体毛の流れに沿ってゆっくりはがしてください。

効能・効果

うおの目、たこ、いぼ

用法・用量

本品を台紙からはがし、薬剤部分を患部にズレないように貼り、2～3日毎に新しい薬剤付パッドと交換してください。

【用法・用量に関連する注意】

- ①小児に使用させる場合には、保護者の指導監督のもとに使用させてください。
- ②本品は外用にのみ使用し、内服しないでください。
- ③緑色の薬剤部分が健康な皮ふに付着すると、その部分も白く軟化し、痛んだりしますので、患部の周りの皮ふにつかないようによく注意して使用してください。
★裏面のくスピール膏®ワンタッチEX足うら用Lの上手な使用例をご覧ください。
- ④固定用テープをお使いの際には、皮ふかぶれやテープのはがれをさけるため、テープを伸ばさずにお貼りください。

成 分

成分(1cm²中):サリチル酸…45mg(サリチル酸50%配合)
添加物として、生ゴム、中鎖脂肪酸トリグリセリド、水添ロジングリセリンエステル、精製ラノリン、銅クロロフィリンナトリウム、スチレンブタジエンゴム、スチレン・イソブレン・スチレンブロック共重合体、ポリブテン、石油系樹脂、BHT、酸化亜鉛、その他1成分を含有する。

保管及び取り扱い上の注意

- ①直射日光を避け、なるべく湿気の少ない涼しい所に保管してください。
- ②小児の手のとどかない所に保管してください。
- ③誤用を避け、品質を保持するため、他の容器に入れかえないでください。
- ④開封後、残った薬剤付パッド(スピール膏®ワンタッチEX足うら用L)及び固定用テープ類は、品質保持のため同じ袋には入れず、それぞれもとの袋に戻し、もとの箱に入れて保管してください。

包 装

- スピール膏®ワンタッチEX足うら用L(薬剤部分直径10mm) …12枚
- 皮ふ保護シール(穴の直径5mm、7mm、9mm) ……各9枚
- 固定用テープ(33mm×44mm) ……12枚

ニチバン株式会社

〒112-8663 東京都文京区関口2-3-3

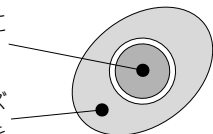
●お問い合わせ先 お客様相談室 ☎0120-377218
受付時間:9:00～12:00、13:00～17:00(土・日・祝日を除く)

形状

薬剤付パッド(本品)

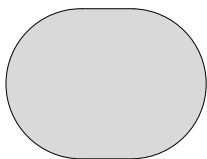
薬剤部分: サリチル酸が患部に浸透し効き目をあらわします。

保護用パッド: 粘着剤つきでズレにくく、患部を守り圧迫痛をやわらげます。



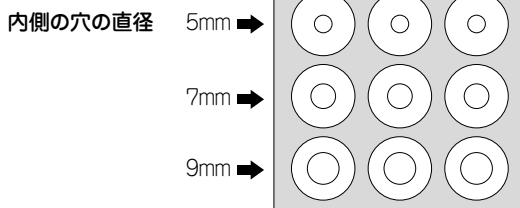
固定用テープ

のびのびフィット素材で、薬剤付パッド全体を覆ってしっかり固定します。

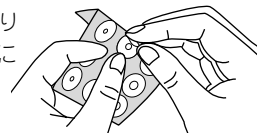


皮ふ保護シール

患部の周りの健康な皮ふに薬剤が付着するのを防ぎます。



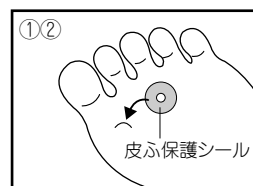
皮ふ保護シールの端で台紙を折り曲げ、そこから指でめくると容易にはがせます。



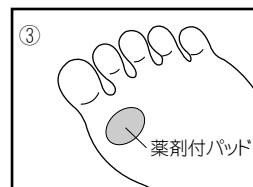
スピール膏[®]ワンタッチEX 足うら用L の上手な使用例

※患部をお湯に浸して柔らかくし、よく拭いてからご使用になると一層効果があります。

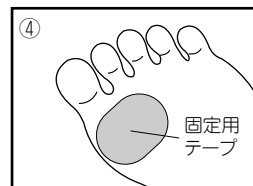
- ①角質が厚く硬くなっている患部の大きさを確認してください。
- ②緑色の薬剤部分(直径10mm)が患部より大きい場合には、薬剤部分が健康な皮ふに付着して、その部分も白く軟化し痛んだりしますので、それを防ぐ為に、患部の大きさと同じかやや小さい穴の皮ふ保護シールを台紙からはがし、内側の穴が患部にあたる様に貼ってください。
患部の直径が10mm以上の場合は皮ふ保護シールは不要です。



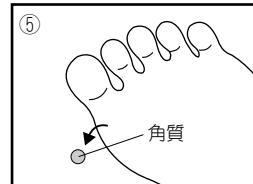
- ③皮ふ保護シールの穴に薬剤部分が当たるように、薬剤付パッドを皮ふ保護シールの真上に貼ります。
皮ふ保護シールを使わない場合は患部に直接薬剤付パッドを貼ってください。



- ④添付の固定用テープでしっかり押さえてとめ、2~3日間密着させておきます。
毎日交換するより密着性が良くなり、硬くなった患部が早くやわらかくなります。



- ⑤交換の際には、白くなった角質部を消毒したピンセットなどで痛みを感じない程度に取り除きます。
- ⑥患部が完全に取りきれない場合は繰り返し①~⑤を続けます。
- ⑦特にうおの目は、しん(角質柱)を完全に取り除かないと何度でも再発しますので、貼り換えの際には白くなった角質部を⑤の要領で取り除いた後、しんがとれるまで根気よく治療を続けましょう。
残っているしんの大きさにあわせた皮ふ保護シールをご利用ください。
- ⑧うおの目、たこを取った後、患部が陥没したり、角質が白く硬くなることがありますが、新しい皮ふが再生されますので、清潔にしておいてください。なお、患部が痛むようでしたら、救急絆創膏等を貼っておいてください。

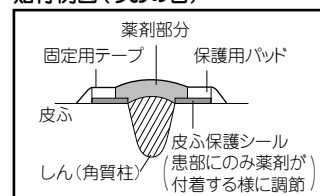


※本品を使用したまま入浴してもさしつかえありませんが、患部を密封するなど、ぬれてはがれないように注意してください。ぬれた場合は水分をよくふき取ってください。はがれてしまった場合は交換してください。

※ちょうど良い大きさの皮ふ保護シールが無い場合や使い切ってしまった場合は、薬剤部分を患部より少し小さめに切り、ズレないように貼ってください。

※固定用テープがなくなりましたら、別売りのスピール膏[®]テープSPT8をお買い求めください。

貼付例図(うおの目)



®は登録商標です。